



# **Manual de Usuario Teletramitación Baja de Permisos de Tipo A**

***Aplicación para la Tramitación de  
Expedientes de la Administración***





## Índice

1.-Baja de Permisos de Tipo A .....	4
1.1.-Selección del Permiso de Explotación .....	5
1.2.-Comprobación del permiso de explotación seleccionado .....	6
1.3.-Firma de la Solicitud .....	7
1.4.-Solicitud Completada .....	9

## 1.-Baja de Permisos de Tipo A

Posicionarse con el ratón sobre el icono de “Gestión de permisos de Tipo A”. Se desplegará un submenú con los trámites disponibles. Seleccionar la opción “BAJA DE PERMISOS TIPO A”.

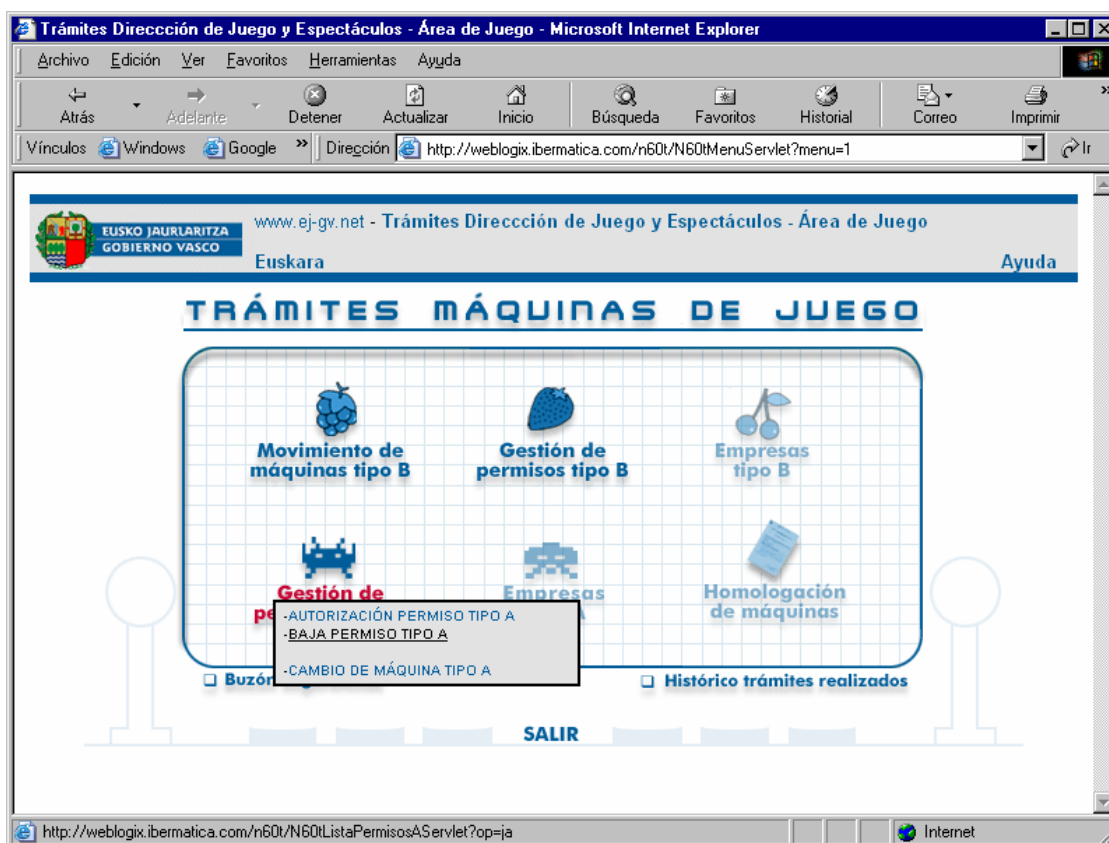
Este trámite permite realizar:

- Bajas de permisos de explotación de tipo A que se encuentren en locales de hostelería.

No se podrán realizar:

- Bajas definitivas de permisos que no sean de tipo A.

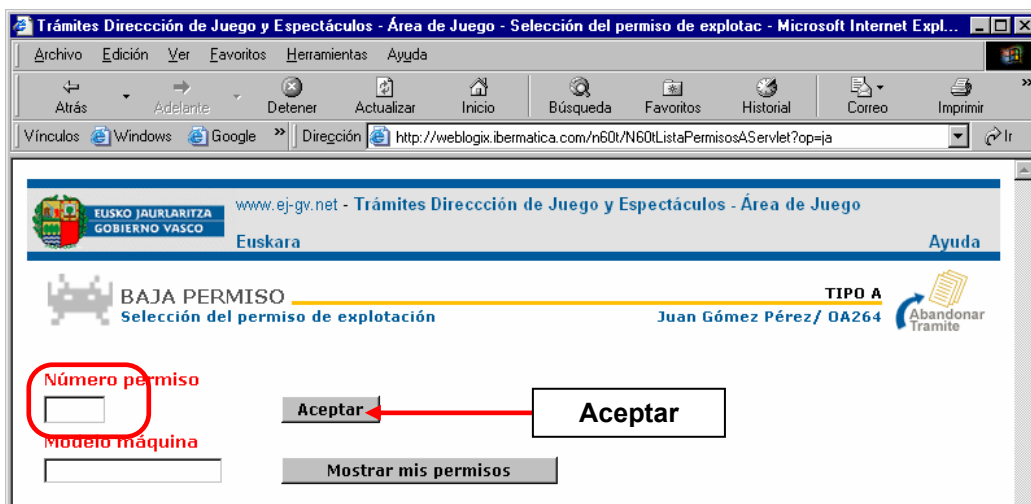
Ésta es la pantalla de selección del trámite:



## 1.1.-Selección del Permiso de Explotación

Una vez entrado en el trámite aparecerá una pantalla en la que se podrá seleccionar el permiso de explotación con el que se va a tramitar. Se podrán utilizar dos opciones:

- Introducir el número OA del permiso de explotación directamente, si lo conocemos, y pulsar el botón *Aceptar*.



Trámites Dirección de Juego y Espectáculos - Área de Juego - Selección del permiso de explotac - Microsoft Internet Expl...

www.ej-gv.net - Trámites Dirección de Juego y Espectáculos - Área de Juego

**BAJA PERMISO** TIPO A  
Selección del permiso de explotación Juan Gómez Pérez/ OA264

Número permiso

Modelo máquina

Aceptar Aceptar

Mostrar mis permisos

- O realizar una búsqueda del permiso de explotación mediante el nombre de la máquina. Para ello, introducimos el nombre de la máquina o parte del mismo en el campo habilitado para ello u pulsamos el botón *Mostrar mis permisos*.



Trámites Dirección de Juego y Espectáculos - Área de Juego - Selección del permiso de explotac - Microsoft Internet Expl...

www.ej-gv.net - Trámites Dirección de Juego y Espectáculos - Área de Juego

**BAJA PERMISO** TIPO A  
Selección del permiso de explotación Juan Gómez Pérez/ OA264

Número permiso

Modelo máquina

Aceptar

Mostrar mis permisos

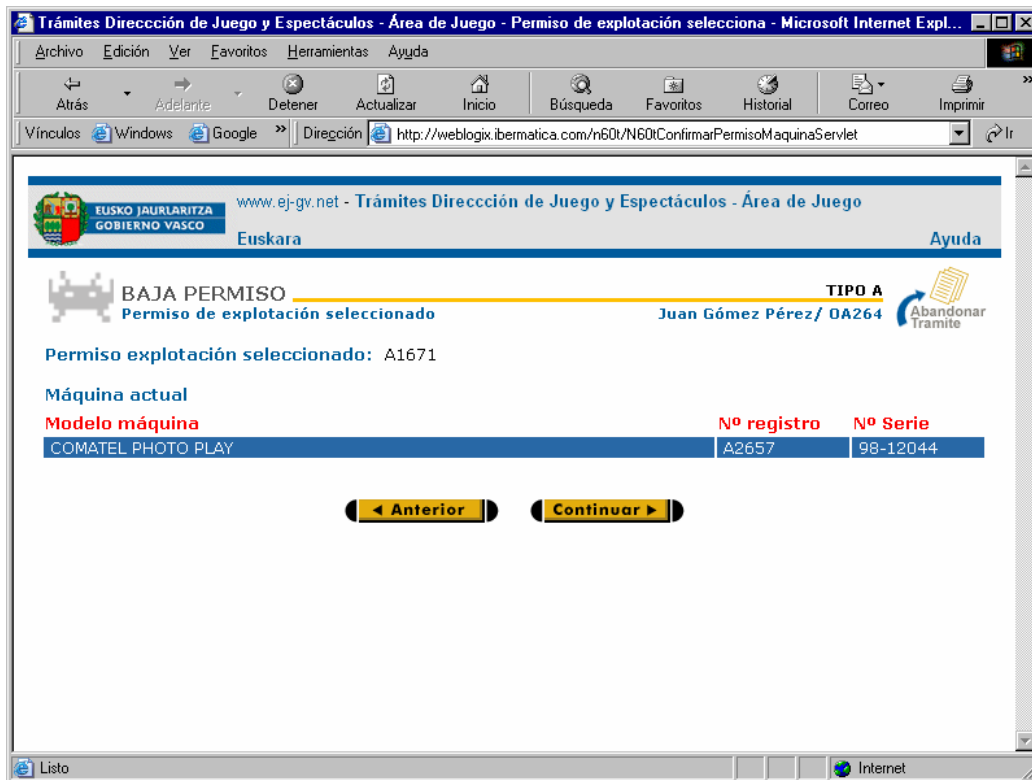
Permisos con máquinas cuyo nombre contiene: COMATEL

Nº permiso	Modelo máquina	Nº registro	Nº Serie
A1660	COMATEL PHOTO PLAY	A2657	99-13387
A1671	COMATEL PHOTO PLAY	A2657	98-12044
A1690	COMATEL PHO	A2657	98-12069
A1695	COMATEL PHO	A2657	98-12956
A1701	COMATEL PHOTO PLAY	A2657	99-13561
A1732	COMATEL PHOTO PLAY	A2657	99-13556

Seleccionar

## 1.2.-Comprobación del permiso de explotación seleccionado

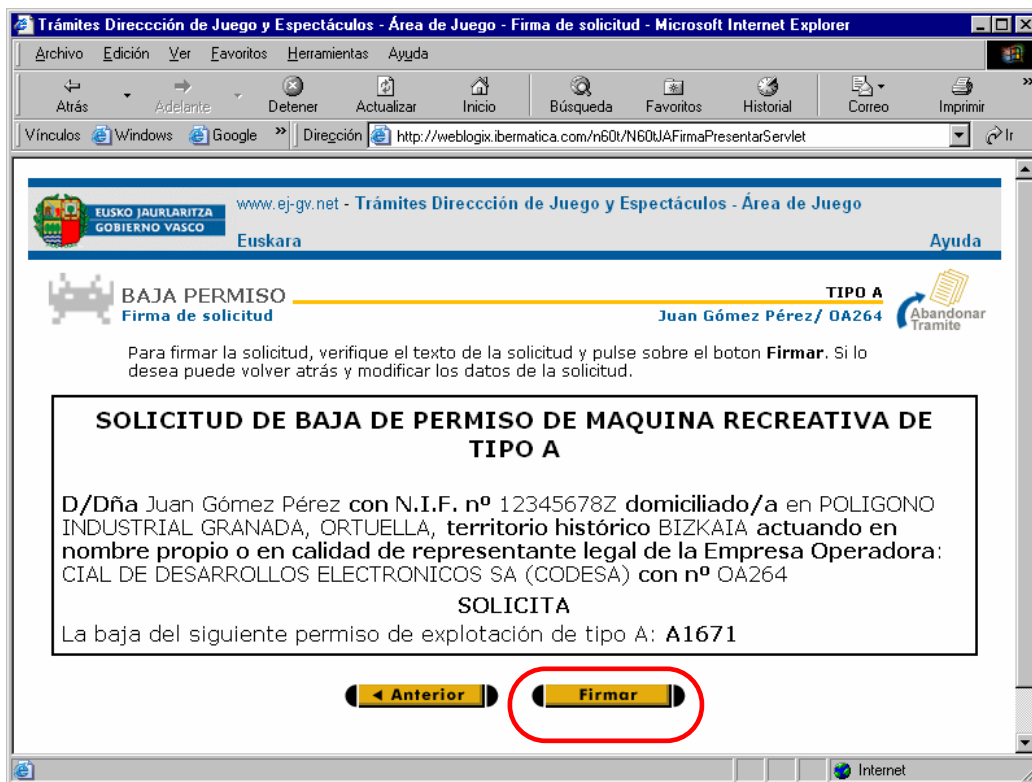
Una vez seleccionado el permiso de explotación que queremos dar de baja definitivamente, se presenta una pantalla de confirmación de forma que podamos comprobar que realmente hemos seleccionado el permisos de explotación correcto.



Pulsamos el botón *Continuar* para pasar a la pantalla de firma.

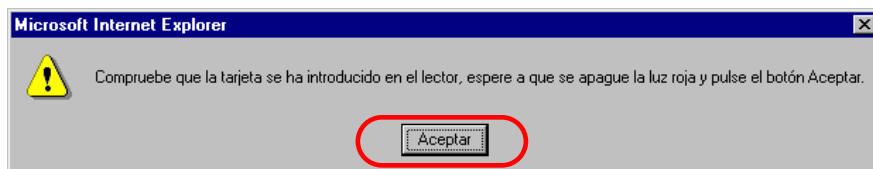
### 1.3.-Firma de la Solicitud

Esta pantalla nos muestra el texto de la solicitud que deberemos firmar.



En caso de que queramos modificar algún dato que no hayamos introducido correctamente podremos volver atrás pulsando el botón *Anterior*.

Si todos los datos son correctos pulsaremos el botón *Firmar*. Aparecerá un mensaje de comprobación, para que introduzcamos la tarjeta en el lector. Este mensaje aparecerá siempre, aún teniendo ya la tarjeta introducida en el lector. Pulsaremos *Aceptar*.



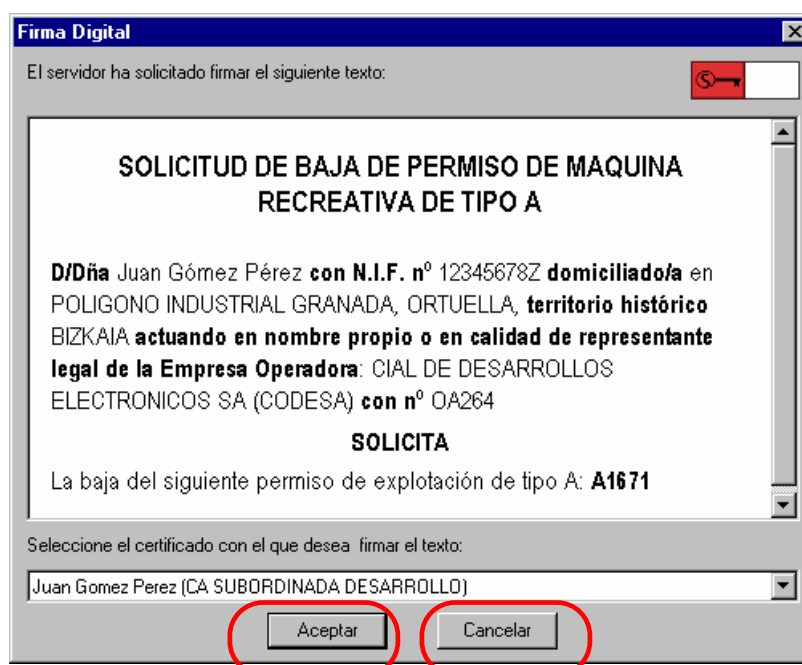
A continuación nos aparecerá una pantalla para firmar digitalmente la solicitud. Esta pantalla mostrará el texto de la propia solicitud y un desplegable en la parte inferior donde seleccionaremos el certificado con el que queremos firmar. Tendremos que comprobar que ambas cosas son las correctas.

<b>IMPORTANTE-</b>	Se deberá seleccionar el <b>SEGUNDO nombre</b> que aparezca en el desplegable. El primero sólo se utilizará para autenticarse como usuario de la aplicación.
--------------------	--

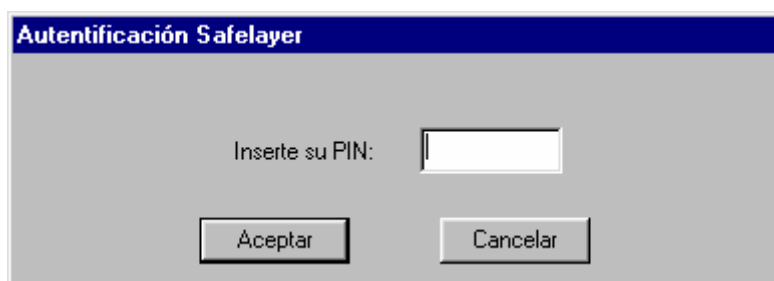
Si todo es correcto pulsaremos en el botón *Aceptar*.

Si vemos que hay algo que debemos modificar pulsaremos el botón *Cancelar*.

<b>IMPORTANTE-</b>	Una vez <b>FIRMADA</b> la solicitud no se puede modificar ningún dato del trámite. La realización de la firma conlleva la <b>aceptación de la solicitud</b> tal y como se ha firmado
--------------------	---



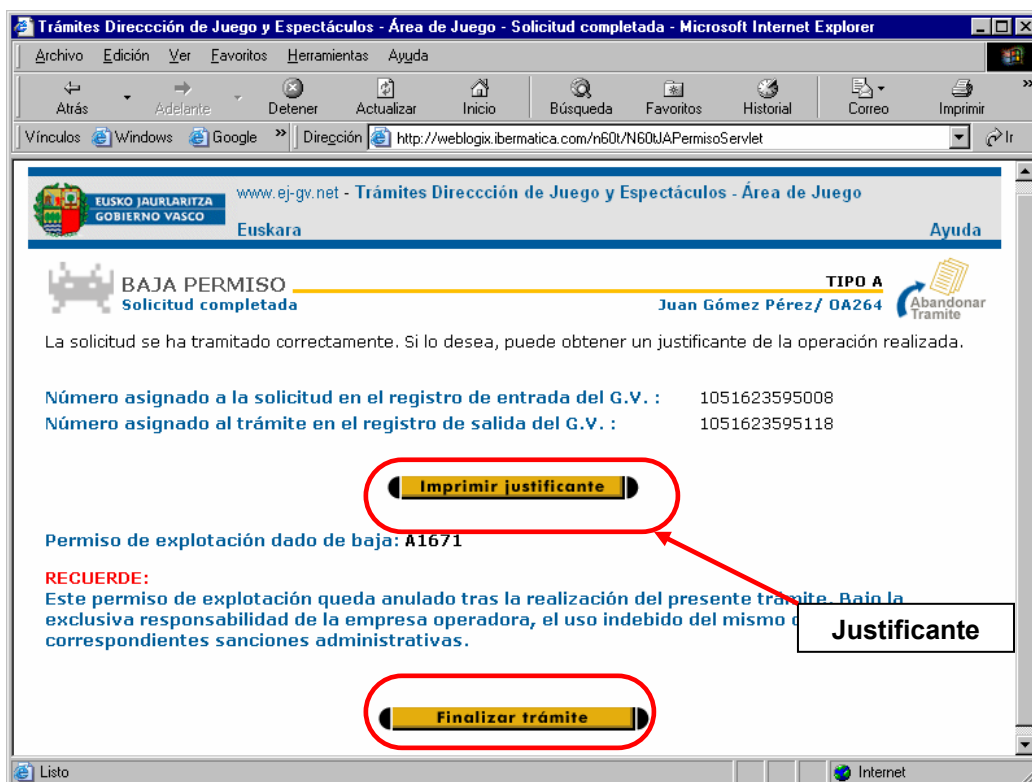
Introducimos el PIN de la tarjeta y pulsamos *Aceptar*.



Esperamos unos instantes hasta que el proceso de firma se haya completado y nos muestre la pantalla siguiente.

## 1.4.-Solicitud Completada

En esta pantalla se presentan todos los datos del trámite que se ha realizado, además de los números de entrada y salida del trámite en el Libro de Registro del Gobierno Vasco.



Para obtener un justificante de la operación realizada pulsaremos sobre el botón *Imprimir justificante*.

Para imprimir este justificante pulsaremos sobre el botón *Imprimir*. Este justificante lo podremos obtener en cualquier momento consultando el trámite en el histórico.

Una vez realizado todo, pulsamos el botón *Finalizar trámite*.

Justificante de la autorización tramitada y tasa - Microsoft Internet Explorer

**Justificante de la autorización tramitada y tasa** Imprimir

Fecha solicitud: 29/04/2003

Número asignado a la solicitud en el registro de entrada del G.V. : 1051623595008

Número asignado al trámite en el registro de salida del G.V. : 1051623595118

Texto firmado:

**SOLICITUD DE BAJA DE PERMISO DE MAQUINA RECREATIVA DE TIPO A**

D/Dña Juan Gómez Pérez con N.I.F. nº 12345678Z domiciliado/a en POLIGONO INDUSTRIAL GRANADA, ORTUELLA, territorio histórico BIZKAIA actuando en nombre propio o en calidad de representante legal de la Empresa Operadora: CIAL DE DESARROLLOS ELECTRONICOS SA (CODESA) con nº OA264

**SOLICITA**

La baja del siguiente permiso de explotación de tipo A: **A1671**