



Manual de Usuario Teletramitación Baja Definitiva de Permisos B

***Aplicación para la Tramitación de
Expedientes de la Administración***





Índice

1.-Baja Definitiva de Permisos de Tipo B.....	4
1.1.-Selección del Permiso de Explotación	5
1.2.-Comprobación del permiso de explotación seleccionado	6
1.3.-Firma de la Solicitud	7
1.4.-Solicitud Completada	10

1.-Baja Definitiva de Permisos de Tipo B

Posicionarse con el ratón sobre el icono de “Gestión de permisos de Tipo B”. Se desplegará un submenú con los trámites disponibles. Seleccionar la opción “BAJA DEFINITIVA DE PERMISOS TIPO B”.

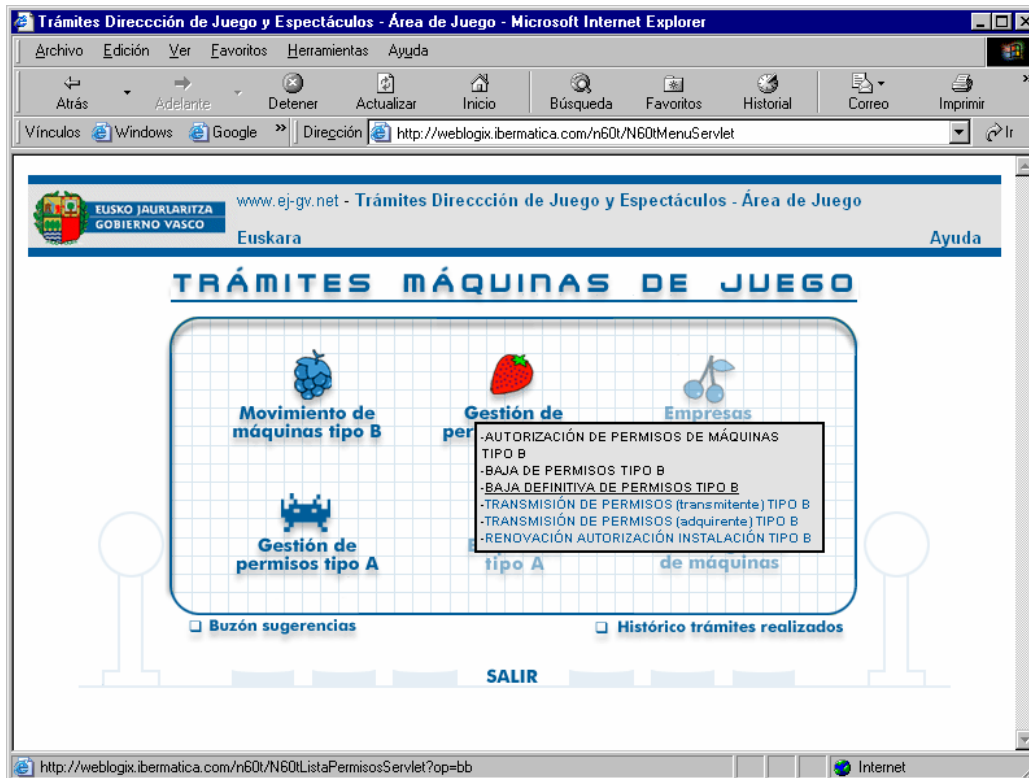
Este trámite permite realizar:

- Bajas definitivas de permisos de explotación de tipo B que se encuentren en locales de hostelería.
- Bajas definitivas de permisos de explotación de tipo B que se encuentren en situación de *baja temporal*.
- Bajas definitivas de permisos de explotación de tipo B que se encuentren en situación de *baja de almacén*.

No se podrán realizar:

- Bajas definitivas de permisos que se encuentren en locales que no sean de hostelería.
- Bajas definitivas de permisos que no sean de tipo B.

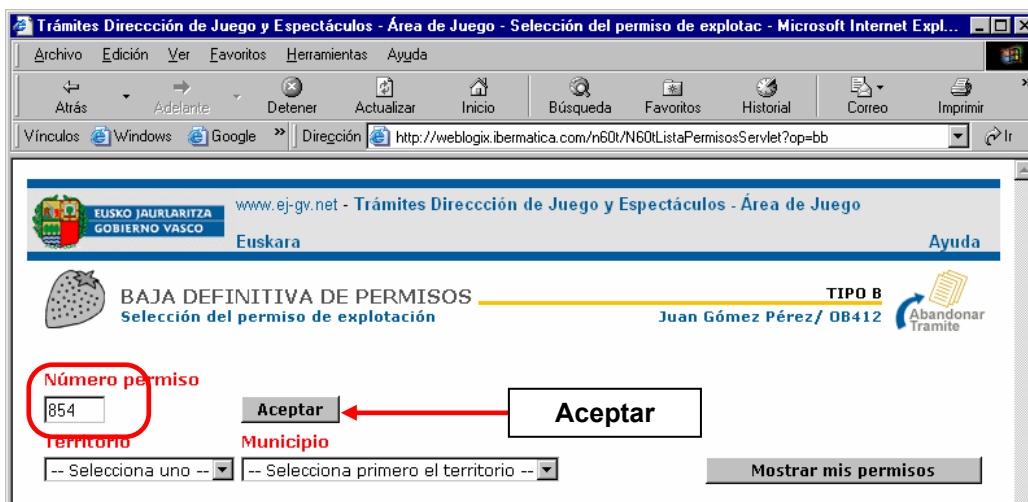
Ésta es la pantalla de selección del trámite:



1.1.-Selección del Permiso de Explotación

Una vez entrado en el trámite aparecerá una pantalla en la que se podrá seleccionar el permiso de explotación con el que se va a tramitar. Se podrán utilizar dos opciones:

- Introducir el número OB del permiso de explotación directamente, si lo conocemos, y pulsar el botón *Aceptar*.



Trámites Dirección de Juego y Espectáculos - Área de Juego - Selección del permiso de explotac - Microsoft Internet Expl...

Archivo Edición Ver Favoritos Herramientas Ayuda

Atrás Adelante Detener Actualizar Inicio Búsqueda Favoritos Historial Correo Imprimir

Vínculos Windows Google Dirección http://weblogix.ibermatica.com/n60t/N60tListaPermisosServlet?op=bb

EUSKO JAURLARITZA GOBIERNO VASCO Euskara Ayuda

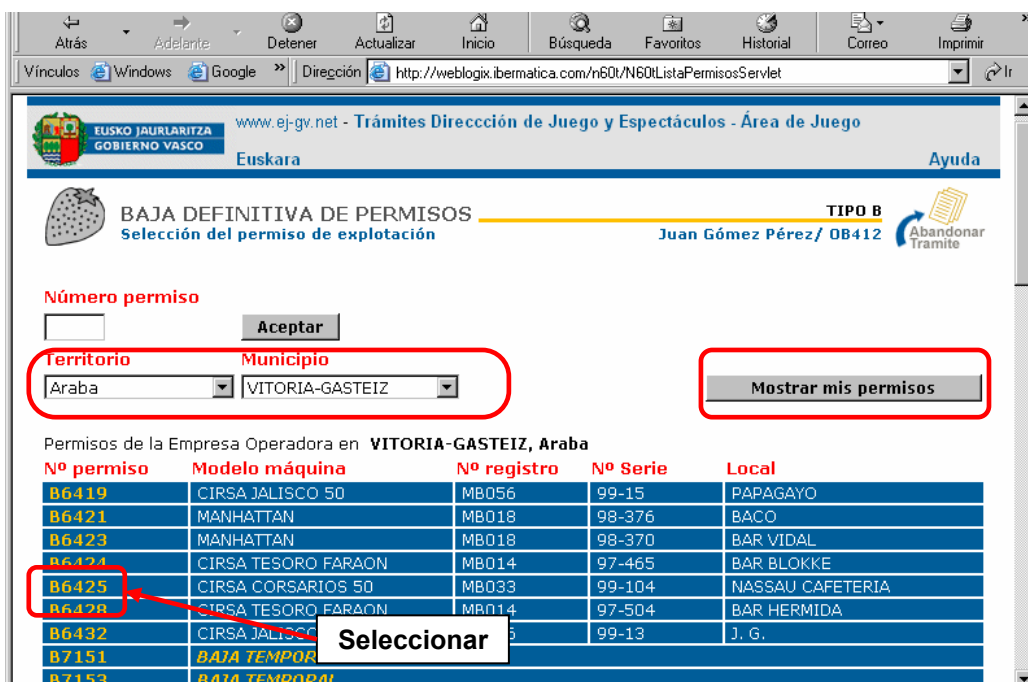
BAJA DEFINITIVA DE PERMISOS Selección del permiso de explotación TIPO B Juan Gómez Pérez/ OB412 Abandonar Trámite

Número permiso 854 Aceptar Aceptar

Territorio Municipio -- Selecciona uno -- -- Selecciona primero el territorio --

Mostrar mis permisos

- O realizar una búsqueda del permiso de explotación seleccionando el territorio y el municipio en el que se encuentre. Para ello, una vez seleccionados los parámetros, pulsamos el botón *Mostrar mis permisos*. Aparecerá una lista con todos los permisos del territorio/municipio seleccionados. Para seleccionar el permiso pincharemos sobre su número.



Trámites Dirección de Juego y Espectáculos - Área de Juego

EUSKO JAURLARITZA GOBIERNO VASCO Euskara Ayuda

BAJA DEFINITIVA DE PERMISOS Selección del permiso de explotación TIPO B Juan Gómez Pérez/ OB412 Abandonar Trámite

Número permiso Aceptar

Territorio Municipio Araba VITORIA-GASTEIZ

Mostrar mis permisos

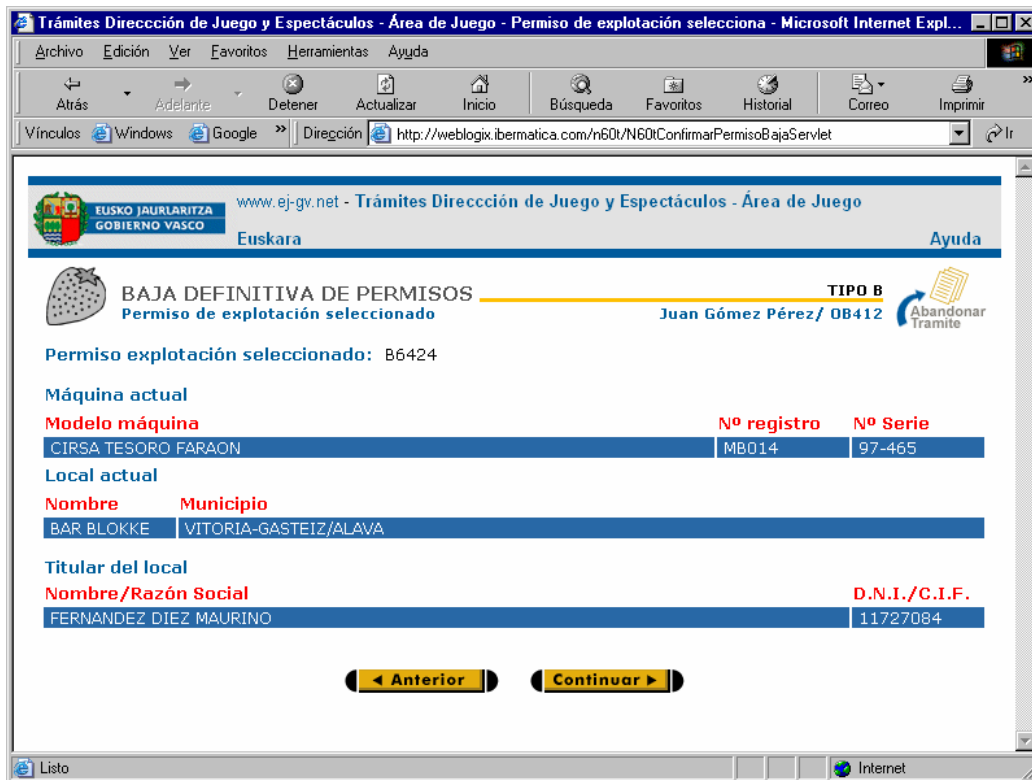
Permisos de la Empresa Operadora en VITORIA-GASTEIZ, Araba

Nº permiso	Modelo máquina	Nº registro	Nº Serie	Local
B6419	CIRSA JALISCO 50	MB056	99-15	PAPAGAYO
B6421	MANHATTAN	MB018	98-376	BACO
B6423	MANHATTAN	MB018	98-370	BAR VIDAL
B6424	CIRSA TESORO FARAON	MB014	97-465	BAR BLOKKE
B6425	CIRSA CORSARIOS 50	MB033	99-104	NASSAU CAFETERIA
B6428	CIRSA TESORO FARAON	MB014	97-504	BAR HERMIDA
B6432	CIRSA JALISCO	5	99-13	J. G.
B7151	BAJA TEMPORAL			
B7153	BAJA TEMPORAL			

Seleccionar

1.2.-Comprobación del permiso de explotación seleccionado


Una vez seleccionado el permiso de explotación que queremos dar de baja definitivamente, se presenta una pantalla de confirmación de forma que podamos comprobar que realmente hemos seleccionado el permisos de explotación correcto.



www.ej-gv.net - Trámites Dirección de Juego y Espectáculos - Área de Juego

Euskara [Ayuda](#)

BAJA DEFINITIVA DE PERMISOS
Permiso de explotación seleccionado

TIPO B
Juan Gómez Pérez / OB412 

Permiso explotación seleccionado: B6424

Máquina actual

Modelo máquina	Nº registro	Nº Serie
CIRSA TESORO FARAON	MB014	97-465

Local actual

Nombre	Municipio
BAR BLOKKE	VITORIA-GASTEIZ/ALAVA

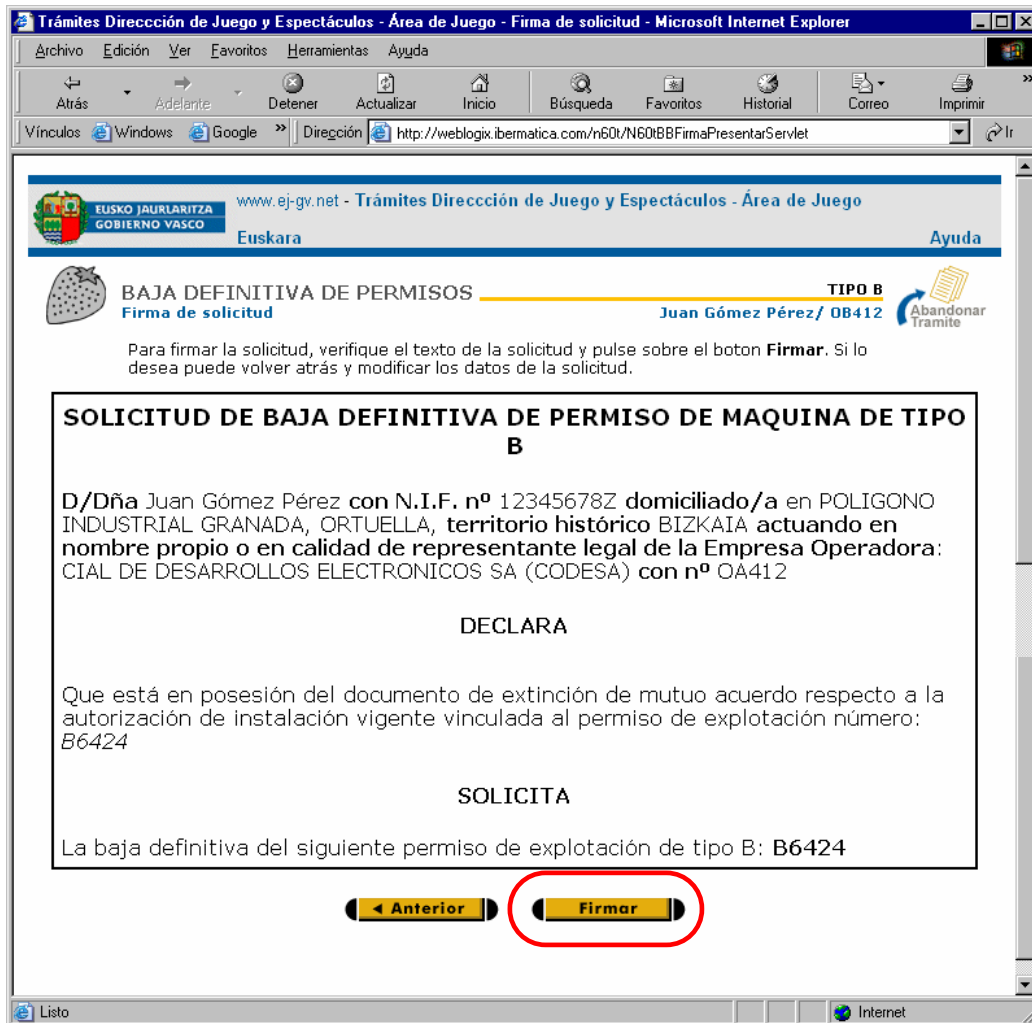
Titular del local

Nombre/Razón Social	D.N.I./C.I.F.
FERNANDEZ DIEZ MAURINO	11727084

[Anterior](#) [Continuar](#)

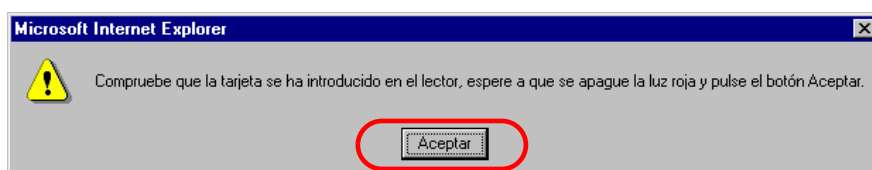
1.3.-Firma de la Solicitud

Esta pantalla nos muestra el texto de la solicitud que deberemos firmar.



En caso de que queramos modificar algún dato que no hayamos introducido correctamente podremos volver atrás pulsando el botón *Anterior*.

Si todos los datos son correctos pulsaremos el botón *Firmar*. Aparecerá un mensaje de comprobación, para que introduzcamos la tarjeta en el lector. Este mensaje aparecerá siempre, aún teniendo ya la tarjeta introducida en el lector. Pulsaremos *Aceptar*.



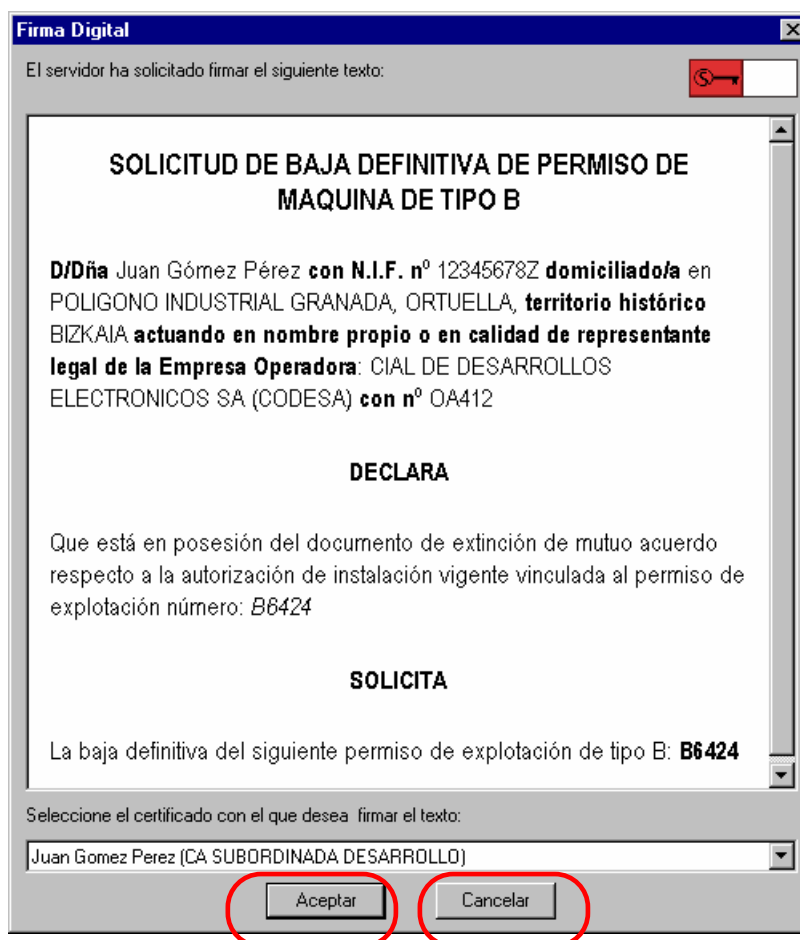
A continuación nos aparecerá una pantalla para firmar digitalmente la solicitud. Esta pantalla mostrará el texto de la propia solicitud y un desplegable en la parte inferior donde seleccionaremos el certificado con el que queremos firmar. Tendremos que comprobar que ambas cosas son las correctas.

IMPORTANTE-	Se deberá seleccionar el SEGUNDO nombre que aparezca en el desplegable. El primero sólo se utilizará para autenticarse como usuario de la aplicación.
--------------------	--

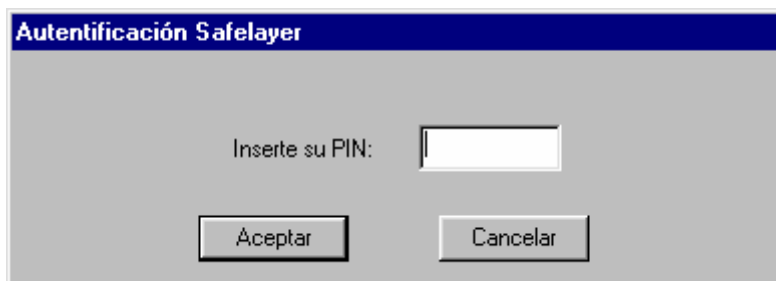
Si todo es correcto pulsaremos en el botón *Aceptar*.

Si vemos que hay algo que debemos modificar pulsaremos el botón *Cancelar*.

IMPORTANTE-	Una vez FIRMADA la solicitud no se puede modificar ningún dato del trámite. La realización de la firma conlleva la aceptación de la solicitud tal y como se ha firmado
--------------------	---



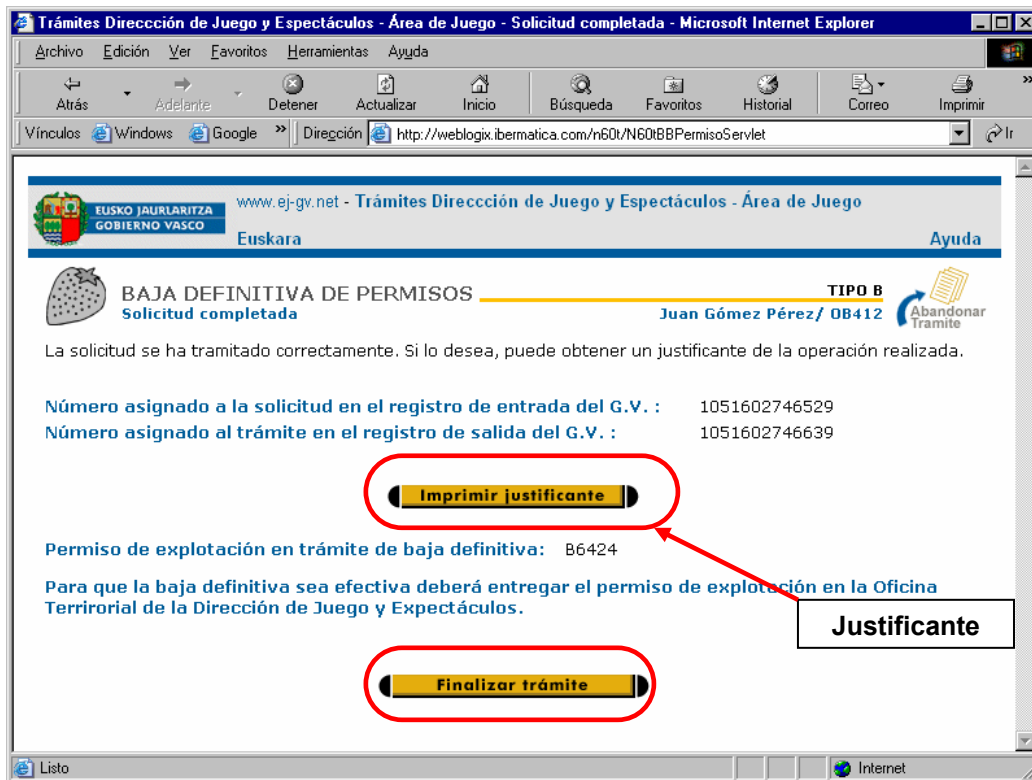
Introducimos el PIN de la tarjeta y pulsamos *Aceptar*.



Esperamos unos instantes hasta que el proceso de firma se haya completado y nos muestre la pantalla siguiente.

1.4.-Solicitud Completada

En esta pantalla se presentan todos los datos del trámite que se ha realizado, además de los números de entrada y salida del trámite en el Libro de Registro del Gobierno Vasco.



Para obtener un justificante de la operación realizada pulsaremos sobre el botón *Imprimir justificante*.

Para imprimir este justificante pulsaremos sobre el botón *Imprimir*. Este justificante lo podremos obtener en cualquier momento consultando el trámite en el histórico.

Una vez realizado todo, pulsamos el botón *Finalizar trámite*.

Justificante de la autorización tramitada y tasa - Microsoft Internet Explorer

Justificante de la autorización tramitada y tasa Imprimir

Fecha solicitud: 29/04/2003

Número asignado a la solicitud en el registro de entrada del G.V. : 1051602746529

Número asignado al trámite en el registro de salida del G.V. : 1051602746639

Texto firmado:

SOLICITUD DE BAJA DEFINITIVA DE PERMISO DE MAQUINA DE TIPO B

D/Dña Juan Gómez Pérez con N.I.F. nº 12345678Z domiciliado/a en POLIGONO INDUSTRIAL GRANADA, ORTUELLA, territorio histórico BIZKAIA actuando en nombre propio o en calidad de representante legal de la Empresa Operadora: CIAL DE DESARROLLOS ELECTRONICOS SA (CODESA) con nº OA412

DECLARA

Que está en posesión del documento de extinción de mutuo acuerdo respecto a la autorización de instalación vigente vinculada al permiso de explotación número: B6424

SOLICITA

La baja definitiva del siguiente permiso de explotación de tipo B: B6424