



## **Kirol Ohiturei buruzko Inkesta EAEan**

Kirol Zuzendaritza - Eusko Jaurlaritzako Kultur Saila

**Behin behineko agiria**

Deloitte, S.L.

Bilbao, 2009ko Urtarrilak 9

**Deloitte.**

# Aurkibidea

---

Sarrera eta helburuak

---

Kirol parte hartze maila

---

Euskadin dagoen kirol eskaintzari buruzko iritzia

---

Kirolari buruzko ikuspegia

---

Kirolarekin erlazioa duten ohiturak

---

Kirolarekin erlazionaturiko beste ikuspegiak

---

Ondorioak

---

Eranskinak

# Aurkibidea

---

Sarrera eta helburuak

Kirol parte hartze maila

---

Euskadin dagoen kirol eskaintzari buruzko iritzia

---

Kirolari buruzko ikuspegia

---

Kirolarekin erlazioa duten ohiturak

---

Kirolarekin erlazionaturiko beste ikuspegiak

---

Ondorioak

---

Eranskinak

# Sarrera eta ikerketaren helburuak

Ikerketa honek, **EAEan dagoen kirol praktika maila ezagutzaea** du helburu. 2008garren urteko maiatzean burututako Kirol Ohituren Inkestaren bitartez, euskal gizartearen kirol ohiturak eta kirolarekin erlasionaturiko hainbat alorrei buruzko iritziak jakin ahal izango ditugu.

Azken finean, Euskal Autonomi Erkidegoan dagoen egungo kirol egoera ezagutu ahal izango dugu.

## *Inkestan aztertutako aztergai nagusiak:*

- ✓ Kirol parte hartze maila
- ✓ Euskadin dagoen kirol eskaintzari buruzko iritzia
- ✓ Kirolari buruzko ikuspegia
- ✓ Kirolarekin erlazioa duten ohiturak
- ✓ Kirolarekin erlasionaturiko beste ikuspegiak: Indarkeria maila, euskal selekzioen ofizialtasuna

Goiko taulak azaltzen duen bezela, ikerketa honek 5 aztergai nagusi ditu. Aztergai bakoitzean, biztanleriari buruzko analisi orokorraz gain, talde bereiztuen estratifikazioa egiten da: sexuaren arabera, adinaren arabera, arabera eta baita talde berezien arabera ere.

Lehenengo atalean edo aztergaietan EAEan dagoen kirol parte-hartze maila aztertzen da modu zehatz eta fidagarri batean. Analisi honetan hurrengo aspektu hauek aztertzen dira: kirol maiztasuna, iraupena, gehien praktikatzen diren kirolak etab.

Bigarren atalak, gizarteriaren iritzia aurkezten du, honako ikuspegi hauei buruz: azpiegituren eskaintza publiko eta pribatua, eta Erakunde Publikoen laguntza Eskola Kirolean, Parte-hartze Kirolean eta Goi mailako Kirolean. Halaber, herri kirolak jaso behar duten laguntzari buruzko iritzia aurkezten da.

Hirugarren atalean, biztanleriak kirolari aurkitzen dizkion baliagarritasunak/mesedeak aurkezten dira. Horrez gain, kirolean hasteko eta baita kirolean jarraitzeko dagoen aholkularitza teknikoaren beharrianari buruzko galdeketa aurkezten da.

Laugarren atalean, Kirolarekin erlazioa duten hainbat ohiturei buruzko ikuspuntua eskeintzen da, hala nola, kirol ospakizunetara joatea, hilabeteroko kirol gastua, boluntarioritza maila, edo geldikortasun maila.

Azkenik, bostgarren atalean, kirolarekin erlazioa duten bi aztergai azaltzen dira: alde batetik, biztanleriak euskal kirolean somatzen duen indarkeria maila, eta bestetik, euskal ofizialtasunari buruzko iritzia.

---

Sarrera eta helburuak

Kirol parte hartze maila

Euskadin dagoen kirol eskaintzari buruzko iritzia

Kirolari buruzko ikuspegia

Kirolarekin erlazioa duten ohiturak

Kirolarekin erlazonaturiko beste ikuspegiak

Ondorioak

Eranskinak

# Aurkibidea

---

Sarrera eta helburuak

Kirol parte hartze maila

- Kirol parte-hartze maila orokorrean eta talde bereiztuetan

---

- Azken hilabetean kirola praktikatu EZ dutenen taldea
  - Kirola ez praktikatzearen arrazoiak

---

- Azken hilabetean kirola praktikatu dutenen taldea
  - Maiztasuna
  - Iraupena
  - Gehien praktikatzen diren kirolak
  - Asteguna eta urtaroa
  - Nola, non eta norekin
  - Kirola praktikatzearen arrazoiak
  - Kirolen bat praktikatzeko interes maila
  - Promozio Kanpainen eragina
  - Ikuskapen medikuak
  - Aholkatze teknikoak

Euskadin dagoen kirol eskaintzari buruzko iritzia

Kirolari buruzko ikuspegia

Kirolarekin erlazioa duten ohiturak

Kirolarekin erlazionaturiko beste ikuspegiak

Ondorioak

Eranskinak

# Kirol parte hartze maila

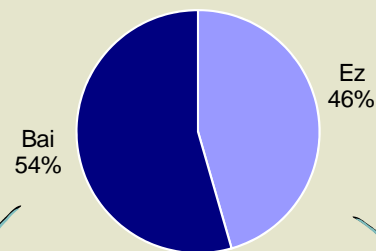
## 1. KIROL PARTE-HARTZE MAILA

### KIROL PARTE-HARTZE MAILA OROKORREAN

#### KIROL PARTE-HARTZE MAILA EAEan

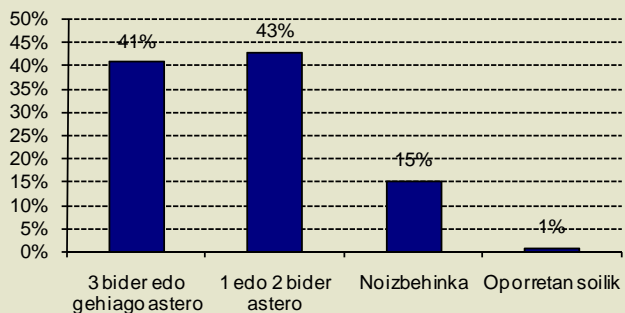
¿Azken hilabetean inolako kirol akibitaterik praktikatu al duzu?

✓ Ondoko grafiko honek adierazten du euskal gizarteran kirol maila, azken hilabeteko epealdia kontuan hartuta.



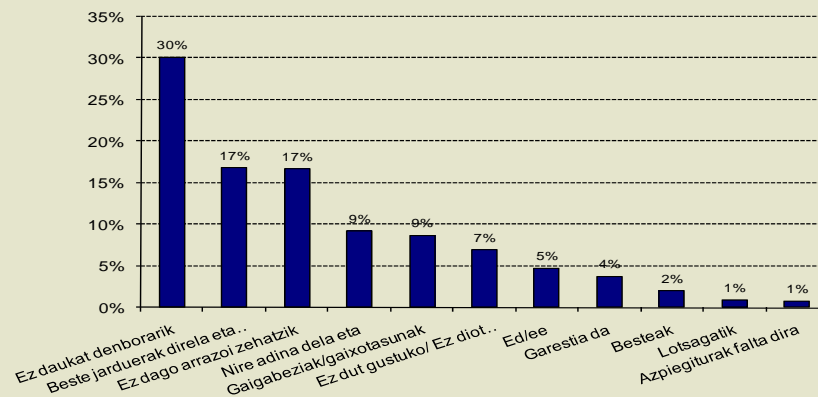
✓ Galdera honeri baiezkoa erantzun zutenei, kirol maiztasunari buruz galdetzen zitzaien baita ere. Galdera honetatik hurrengo ondorio hau atera daiteke: euskal gizarteraen %45ak kirola praktikatzen du gutxienez astean behin.

#### KIROL PRAKTIKAREN MAIZTASUNA



✓ Azpimarragarria da azken hilabetean kirola praktikatu dutenen artean, %84ak gutxienez astean behin praktikatzen dutela.

#### KIROLA EZ PRAKTIKATZEAREN ARRAZOI NAGUSIAK



# Kirol parte hartze maila

## 1. KIROL PARTE-HARTZE MAILA

### KIROL PARTE-HARTZE MAILA TALDEKA (II)

#### KIROL PARTE-HARTZE MAILA SEXU-ADINAREN ARABERA

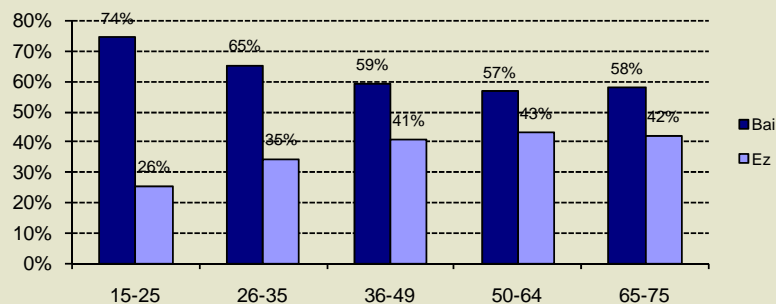
Emakume eta gizonezkoen arteko desberdintasunak nabariak dira. Beheko taulak adierazten du talde bakoitzaren kirol praktika maila.

Gizona	Emakumea
65%	45%

Adinak gora egiten duen heinean, kirol praktikaren beherakada jarraikakoa nabaritzen da, 65 urtetik gora gehikuntza txikia ematen delarik.

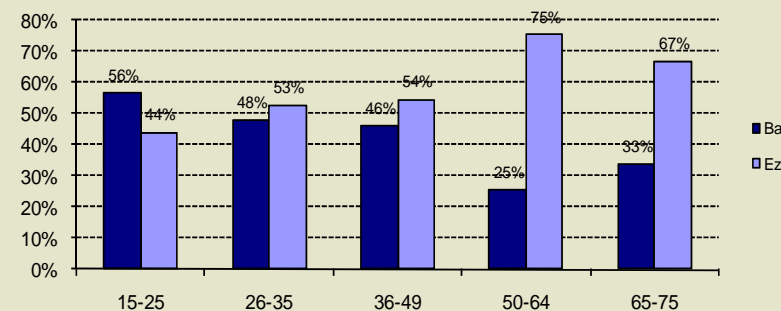
15-25	26-35	36-49	50-64	65-75
65%	57%	52%	40%	45%

#### GIZONEZKOAK



- ✓ Inkestatuaren adina edozein izanik ere, gizonezkoen kirol praktika maila %50a gainditzen du beti ere.
- ✓ Horrez gain, 15-25 urteko gazteen eta 26-35 urteko gazteen artean beherakada nabarmena somatzen da.
- ✓ 36 urteetatik aurrera, gizonezkoen kirol praktika maila nahiko iraunkor mantentzen da.

#### EMAKUMEZKOAK



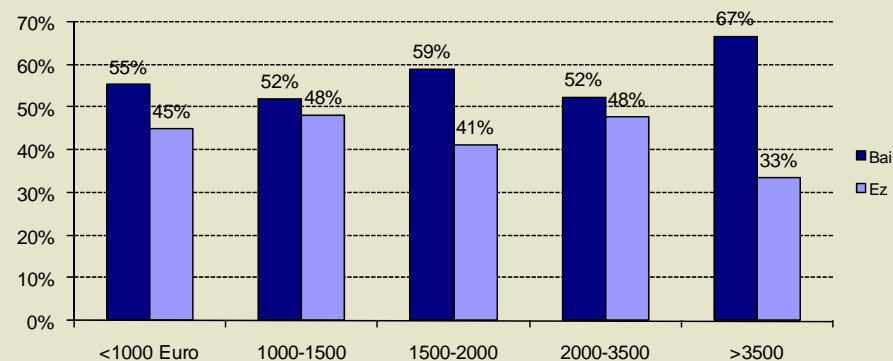
- ✓ Emakumezkoen artean, %50a gainditzen duen talde bakarra 15-25 urteko gazteen taldea da.
- ✓ Gizonezkoen jarreran gertatzen den bezela, emakumezkoen artean 15-25 urteetatik 26-35 urteetara beherakada somatzen da baita ere.
- ✓ 50 urteetatik aurrera, emakumeek kirol gutxiago praktikatzan dute nabarmenki.

# Kirol parte hartze maila

## 1. KIROL PARTE-HARTZE MAILA

### KIROL PARTE-HARTZE MAILA TALDEKA (III)

#### KIROL PARTE -HARTZE MAILA HILABETEROKO DIRU-SARREREN ARABERA



- ✓ Pertsonen erosteko ahalmena ez dirudi aldagai erabakigarria kirola praktikatzerako orduan. Goiko grafikoak adierazten duen bezela, ez da somatzen inolako jarrera-patroirik diru sarreraren arabera.
- ✓ Nahiz eta diru sarrerak aldagai erabakigarria ez izan, igerri daiteke 3500 eurotik gorako ahaldunek kirol parte-hartze maila altuagoa dutela.

\* Hilabeteroko kirol praktikari dagokion grafikoa.

# Kirol parte hartze maila

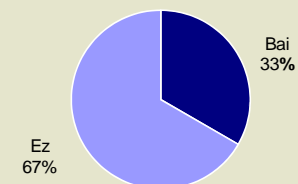
## 1. KIROL PARTE-HARTZE MAILA

### KIROL PARTE-HARTZE MAILA TALDEKA (IV)

#### ETORKINEN TALDEA

- ✓ Alboko grafikoak adierazten duen bezela, etorkinen taldeak ez du kirol askorik praktikatzen.

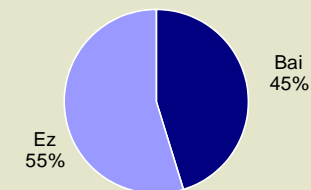
Azken hilabeteko kirol praktika maila



#### GAIGABETUEN TALDEA

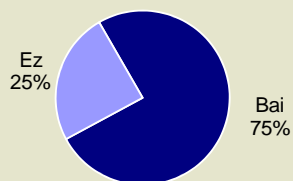
- ✓ Azken hilabetean kirola praktikatu duten gaigabetuen portzentaia %45ekoa da.

Azken hilabeteko kirol praktika maila



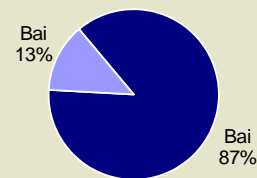
#### KIROL ERAKUNDEETAKO BAZKIDE/HARPIDEDUNEN TALDEA

##### Kirol erakunde municipala



- ✓ Udal kirol erakunde bateko bazkide/harpidedun diren pertsonen artean, %25ak ez du azken hilabetean kirol praktikatu.

##### Kirol kluba/Gimnasio pribatua

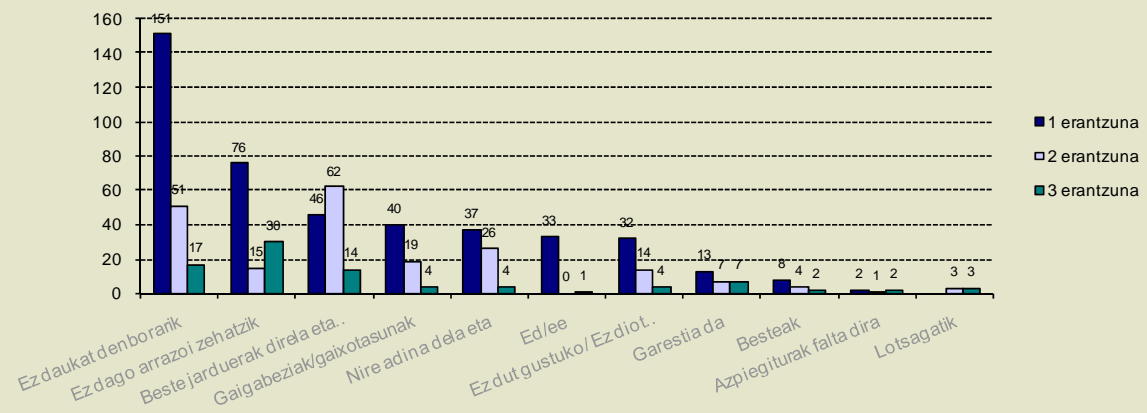


- ✓ Kirol klub bateko edota gimnasio pribatu bateko bazkide/harpidedunen artean, %13ak ez du kirol praktikatu azken hilabetean. Hortaz, kirol erakunde municipaletan baino aprobetxamendu handiagoa susmatu daiteke.

# Kirol parte hartze maila

## 2. AZKEN HILABETEAN KIROLA PRAKTIKATU EZ DUTENEN TALDEA

### KIROLA EZ PRAKTIKATZEAREN ARRAZOIAK (I)



• Inkestuen erantzunak ematen dioten garrantziaren arabera zenbatzen dira. Hau da, 1 erantzuna inkestuak kirola ez praktikatzeko duen arrazoi nagusia da.  
 \*\*Grafiko honetako datuak, lortutako erantzun kopuruari dagozkie.  
 \*\*\* Ed/ee= Ez daki/ez du erantzuten

- ✓ Grafikoan argi ikusten den bezela, “denbora falta” da kirola ez praktikatzearen arrazoi nagusia, “beste jarduerak sortutako nekea” eta “ez dago arrazoi zehatzik” erantzunen aurretik.
  - ✓ Erantsitako datuetatik hurrengo ondorio hauek atera daitezke:
    - Kirol azpiegituren falta ez da pisuzko arrazoi kirola ez praktikatzeko orduan (erantzunen %0,8a besterik ez du suposatzen).
    - Azpiegiturekin gertatzen den bezela, lotsa ez dirudi pisuzko arrazoi kirola ez praktikatzeko orduan (%0,8a baita ere).
    - Kirola praktikatzeko ordaindu behar den diruak ere ez du eragin askorik hartutako erabakian (erantzunen %3,7a).
    - Baliagarritasun faltagatik edota gustoko ez izateagatik kirola praktikatzeko erantzunen %6,8a dira. Talde honeri promozio kanpainen bitartez erakartzea zailagoa izan daiteke. Hala ere, kirola ez praktikatzeko arrazoi zehatzik ez dutenak, eta ondorioz erakartzeko errazagoak direnak, %16,6a heltzen dira.
    - **Denbora falta** (%30a) eta **nekea** (%17a) dira kirola ez praktikatzearen arrazoi nagusiak.
- Ondorioz, badirudi kirola praktikatzeko erantzunen %6,8a besterik ez du suposatzen. Ondorioz, badirudi kirola praktikatzeko erantzunen %6,8a besterik ez du suposatzen, astirik ez dutela aurkitzen edota bestelako lehentasunak dituztela.

# Kirol parte hartze maila

## 2. AZKEN HILABETEAN KIROLA PRAKTIKATU EZ DUTENEN TALDEA

### KIROLA EZ PRAKTIKATZEAREN ARRAZOIAK (II)

✓ Kirola ez praktikatzearen arrazoiak nabarmenki aldatzen dira inkestatuaren adinaren arabera. Hurrengo taula honetan ikusi daiteke nagusiek gehien bat adinari eta gaigabezi/gaixotasunei egotzi egiten dietela kirol praktika falta. Beste taldeek ordea baieztatzen dute denbora faltagatik ez dutela praktikatzen batik bat, 50 urtetik gora joera hau gutxiago nabarmentzen delarik.

	Ez daukat denborarik	Ez dago arrazoi zehatzik	Beste jarduerak direla eta	Gaigabeziak/gaixotasunak	Nire adina dela eta	Ed/ee	Ez dut gustuko/Ez baliogarritasunik	Garestia da	Beste batzuk	Ez dago kirol instalazio egokirik	
15-25	41%	27%	6%	4%	0%	9%	7%	5%	1%	1%	100%
26-35	43%	13%	13%	3%	1%	13%	8%	5%	2%	0%	100%
36-49	46%	15%	15%	9%	2%	5%	2%	4%	1%	0%	100%
50-64	22%	16%	14%	15%	13%	5%	13%	0%	3%	1%	100%
65-75	7%	11%	2%	24%	48%	2%	7%	0%	0%	0%	100%

✓ Sexuaren arabera aztertzen badugu, ez da desberdintasun handirik aurkitzen. Bai emakumezkoetan eta baita gizonezkoetan ere, kirola ez praktikatzearen arrazoi nagusia denbora falta da.

	Ez daukat denborarik	Ez dago arrazoi zehatzik	Gaigabeziak/gaixotasunak	Ez dut gustuko/Ez baliogarritasunik	Beste jarduerengatik nekatuta nago	Nire adina dela eta	Ed/ee	Garestia da	Beste batzuk	Ez dago kirol instalazio egokirik	
Gizona	35%	17%	11%	11%	9%	7%	4%	3%	2%	1%	100%
Emakumea	34%	17%	8%	5%	12%	9%	10%	3%	1%	0%	100%

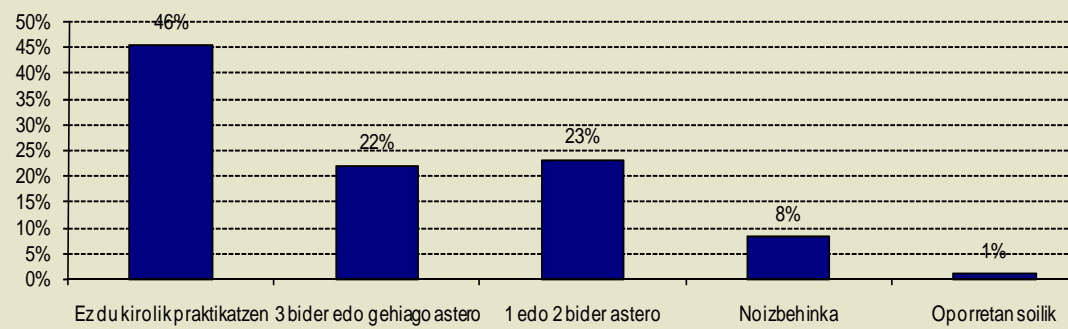
\* Goiko grafikoek erakusten dituzten datuak arrazoi nagusiari dagozkie, hau da, 1 erantzunari.

# Kirol parte hartze maila

## 3. AZKEN HILABETEAN KIROLA PRAKTIKATU DUTENEN TALDEA

### KIROL PRAKTIKAREN MAIZTASUNA (I)

KIROL PRAKTIKAREN MAIZTASUNA EAEan



Grafikoan ikusten den bezala, azken hilabetean kirola praktikatu dutenen gehiengoak erregulartasunez praktikatzen du.

Azken hilabetean kirola praktikatu dutela baieztatzen dutenen artean, %40ak astean behin edo birritan praktikatzen duela baieztatzen du baita ere, eta antzeko portzentai batek astean hiru bider edo gehiago praktikatzen duela baieztatzen du.

Euskal gizartearen %54ak gutxienez hilabetean behin kirola praktikatzen duen bitartean, %45ak gutxienez astean behin praktikatzen du. Astean hiru bider baino gehiago praktikatzen dutenen kirolari petoen kopurua %22ra heltzen da.

# Kirol parte hartze maila

## 3. AZKEN HILABETEAN KIROLA PRAKTIKATU DUTENEN TALDEA

### KIROL PRAKTIKAREN MAIZTASUNA (II)

#### KIROL PRAKTIKAREN MAIZTASUNA TALDEKA

- ✓ Kirol maiztasuna azaltzeko aldagai erabakigarriena praktikatzen den *kirol mota* da. Horrela, taldeko kirolak eta lehia kirolak maizenak dira, arte martzial eta borroka kirolekin batera (non %80ak astean 3 bider edo gehiagotan praktikatzen duten).

- ✓ Adinaren arabera, azpiratu daitekeen desberdintasun bakarra da 25-35 urteen bitarteko taldean eta 35-50 urteen bitarteko taldean hiru aldiz edo gehiago praktikatzen dutenen portzentaia baxuagoa dela (%35<sup>a</sup>, beste taldeetako %50 aren kontra). Talde hau, denbora falta gehien pairatzen duen taldea da (15 orr. begiratu).

	3 edo gehiago	1 edo 2	Noizbehinka	Oporretan soilik	
15-25	45%	38%	17%	1%	100%
26-35	33%	51%	16%	0%	100%
36-49	35%	52%	12%	1%	100%
50-64	47%	33%	19%	2%	100%
65-75	54%	32%	11%	3%	100%

- ✓ Sexuaren arabera, nabaritzen da gizonezkoek hilabeteroko kirol maila handiagoa izateaz gain, maizago praktikatzen dutela.

	3 edo gehiago	1 edo 2	Noizbehinka	Oporretan soilik	
Gizona	47%	37%	15%	1%	100%
Emakumea	33%	51%	15%	1%	100%

- ✓ Kirola praktikatzen duten etorkinen artean, %75ak astean behin edo birritan praktikatzen du, eta gainerako %25ak astean 3 bider edo gehiago.

	3 edo gehiago	1 edo 2	Noizbehinka	Oporretan soilik	
Bertakoak	41%	42%	16%	1%	100%
Etorkinak	25%	75%	0%	0%	100%

- ✓ Kirol erakunde baten bazkide/harpidedun diren kirolariak erregulartasun gehiagoz praktikatzen dute kirola. Honez gain, klub edota gimnasio pribatuen bazkide/harpidedunaek maizago praktikatzen dute kirola.

	3 edo gehiago	1 edo 2	Noizbehinka	Oporretan soilik	
Bat ere ez	36%	38%	24%	2%	100%
Klub/gimnasio pribatua	57%	37%	6%	0%	100%
Erakunde municipala	36%	55%	9%	0%	100%
Biak	43%	57%	0%	0%	100%

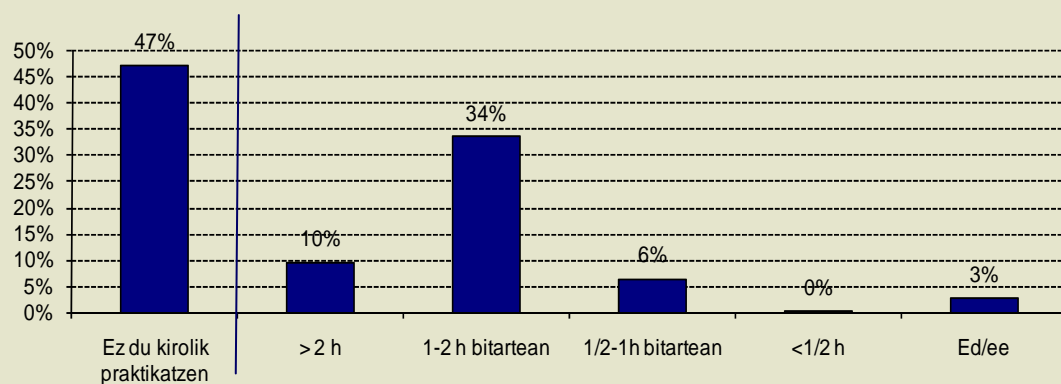
- ✓ Gaigabetuen taldeak gainerako gizartearen antzeko jarrera du.

# Kirol parte hartze maila

## 3. AZKEN HILABETEAN KIROLA PRAKTIKATU DUTENEN TALDEA

### KIROL PRAKTIKAREN IRAUPENA

**KIROLALDI BAKOITZEKO IRAUPENA EAEan**



Ikusten den bezela, kirola praktikatzen dutenen gehiengoak ordu bete eta 2 ordu bitarteko luzapenez egiten du.

✓ Denbora gehien behar duten kirolak haize zabalean praktikatzen direnak dira (mendizaletasuna, bizikleta eta golfa, non kirolarien %50a baino gehiagok 2 ordu baino gehiagoz jarduten du). Denbora gutxien eskaintzen zaien kirolak dantza, arte martzialak eta ibiltzea dira (%20a baino gehiagok ordu erdi besterik ez du jarduten).

**KIROLALDI BAKOITZEKO IRAUPENA TALDEKA**

✓ Sexuaren arabera, aipatzekoa da gizonen artean bi ordu baino gehiagoz jarduten dutenen kopurua emakumezkoena bikoizten duela.

	> 2 h	1-2 h bitartean	h 1/2-1h bitartean	<1/2 h
Gizona	26%	65%	9%	0%
Emakumea	11%	71%	18%	1%

✓ Kirol erakunde bateko bazkide/harpidedun ez diren kirolariak denbora gutxiagoz jarduten dira kirola egiten duten bakoitzean.

	> 2 h	1-2 h bitartean	h 1/2-1h bitartean	<1/2 h
Bat ere ez	22%	57%	20%	1%
Biak	18%	79%	4%	0%
Klub/gimnasio pribatua	19%	75%	7%	0%
Erakunde municipala	15%	79%	7%	0%

\* Beste taldeetan ez dago ezberdintasun aipagarriarik.

# Kirol parte hartze maila

## 3. AZKEN HILABETEAN KIROLA PRAKTIKATU DUTENEN TALDEA

### GEHIEN PRAKTIKATZEN DIREN KIROLAK (I)

#### GEHIEN PRAKTIKATZEN DIREN KIROLAK

Hurrengo taula hauek gehien praktikatzen diren kirolak aurkezten dituzte, aztertutako laginaren arabera. Galdera era honetan aditzera eman zen:

**Zein kirol jarduera praktikaten duzu? Erantzun libre. Nota: Gehienez 4 erantzun (Gehienezkotik gitxienezkora)**

Gehien praktikatzen den kirola (1º erantzuna soilik kontutan hartuz)	Erantzun kopurua	Portzentaia
gimnasia, aerobik, fitness, yoga	101	19%
ibiltzea	76	15%
futbola	55	11%
igeriketa	50	10%
korrika	36	7%
mendia eta eskalada	32	6%
bizikleta	29	6%
euskal pilota (frontoia)	20	4%
saskibaloia	17	3%
dantza edo ballet	11	2%
arte martzialak, boxeoa, borroka	10	2%
golf	10	2%
padel, tenis, badminton eta squash	9	2%
atletismoa	8	2%
futbol sala	7	1%
eskubaloia	5	1%
patinajea	4	1%
ehiza, arrantza eta castinga	3	1%
arriku kirolak	3	1%
hipika	3	1%
rugby	3	1%
Beste batzuk	26	5%

Gehien praktikatzen den kirola (4 erantzunak kontutan hartuz)	Erantzun kopurua	Portzentaia
gimnasia, aerobik, fitness, yoga	159	18%
ibiltzea	116	13%
igeriketa	86	10%
futbola	75	9%
bizikleta	71	8%
korrika	68	8%
mendia eta eskalada	52	6%
euskal pilota (frontoia)	44	5%
padel, tenis, badminton eta squash	29	3%
saskibaloia	26	3%
dantza edo ballet	18	2%
golf	13	2%
arriku kirolak	12	1%
arte martzialak, boxeoa, borroka	11	1%
atletismoa	10	1%
patinajea	10	1%
futbol sala	8	1%
halterofilia/kulturismoa	8	1%
eskubaloia	5	1%
ehiza, arrantza eta castinga	4	0%
Beste batzuk	40	5%

Gehien praktikatzen diren kirolak aerobikoak dira, hala nola gimnasia edo aerobika. Hurrengoak ibiltzea (%15a), futbola (%11a) eta igeriketa (%10a) dira.

Gimnasia da baita ere gehien praktikatzen den kirola (erantzun kopuru osoa zenbatzen eta bikoiztasunak ezabatzen\*). Taula biak konparatuta, 1 erantzuna aztertuta eta 4 erantzunen gehikuntza aztertuta, desberdintasunak oso txikiak direla ikusten da.

\*Kirolen bat erantzun baten baino gehiagotan errepikatzen zen kasuetan, bikoiztasuna ezabatu da (adib. 1 erantzunean gimnasia eta 2 erantzunean yoga erantzun duen pertsona). (begiratu 2º eranskina).  
\*(begiratu kirolen zerrenda 3º eranskinean).

# Kirol parte hartze maila

## 3. AZKEN HILABETEAN KIROLA PRAKTIKATU DUTENEN TALDEA

### GEHIEN PRAKTIKATZEN DIREN KIROLAK (II)

#### GEHIEN PRAKTIKATZEN DIREN KIROLAK TALDEKA

Gehien praktikatzen den kirola (1º erantzuna soilik kontutan hartuz)	15-25	26-35	36-49	50-64	65-75
futbola	18%	11%	5%	0%	0%
gimnasia, aerobik, fitness, yoga	18%	20%	25%	15%	17%
korrika	8%	13%	4%	0%	0%
bizikleta	6%	6%	5%	5%	3%
mendia eta eskalada	6%	5%	7%	7%	6%
saskibaloia	5%	5%	0%	0%	0%
igeriketa	5%	8%	14%	16%	17%
ibiltzea	5%	7%	13%	41%	58%
euskal pilota (frontoia)	5%	5%	3%	2%	0%
atletismoa	4%	0%	1%	0%	0%
Beste batzuk	0%	1%	1%	1%	3%

**Adinaren arabera:** Adinak eragin zuzena du praktikatzen den kirol motan. Horrela, gazteen artean, futbola da gehien praktikatzen den kirola. Adinak gora egiten duen elean, biztanleriak atseginago aurkitzen du mantentze gimnasia, 50 urtetik gorako jendeak ibiltzea nahiago duelarik.

Gehien praktikatzen den kirola (1º erantzuna soilik kontutan hartuz)	Ez bazkide ezta harpidedun	Klub/gimnasio pribatua	Erakunde municipala	Biak
ibiltzea	25%	6%	6%	0%
futbola	12%	12%	7%	8%
gimnasia, aerobik, fitness, yoga	10%	36%	36%	36%
korrika	9%	3%	6%	8%
mendia eta eskalada	7%	3%	8%	4%
bizikleta	7%	3%	7%	0%
euskal pilota (frontoia)	5%	0%	5%	0%
saskibaloia	4%	4%	2%	0%
igeriketa	3%	6%	27%	8%
dantza edo ballet	2%	2%	2%	8%
Beste batzuk	16%	26%	9%	38%

Kirol erakunde bateko bazkide/harpidedunek (hilabeteen gutxienez behin praktikatzen dutenen %52a) gehien praktikatzen duten kirola mantentze gimnasia da. Bazkide/harpide ez direnen artean gehien praktikatzen dena ibiltzea da. Aipatzekoa da baita ere kirol erakunde publikoetan dagoen igeriketa maila altua.

Gehien praktikatzen den kirola (1º erantzuna soilik kontutan hartuz)	Gizoa	Emakumea
futbola	16%	3%
ibiltzea	13%	17%
gimnasia, aerobik, fitness, yoga	9%	33%
korrika	8%	6%
mendia eta eskalada	8%	4%
bizikleta	7%	4%
igeriketa	7%	13%
euskal pilota (frontoia)	6%	0%
arte martzialak, boxeoa, borroka	3%	0%
saskibaloia	3%	4%
dantza edo ballet	0%	4%
Beste batzuk	19%	11%

Gizonezkoen artean gehien praktikatzen den kirola futbola da. Emakumezkoen artean, aldiz, mantentze gimnasia.

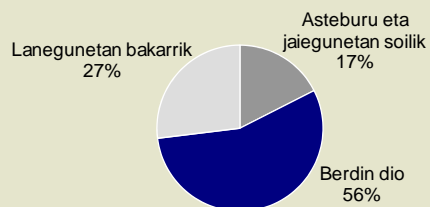
# Kirol parte hartze maila

## 3.

### AZKEN HILABETEAN KIROLA PRAKTIKATU DUTENEN TALDEA

#### ASTEGUNA

Oro har, asteko zein egunetan egiten duzu kirola?



Kirolarien gehiengoari berdin dio asteko zein egunetan kirola praktikatu. Asteaz zehar kirola egitea nahiago dutenak %27a dira, eta asteburua aprobeztatzen dutenak %17a.

✓ Adinaren arabera: Jende adintsuena da kirola astean zehar gehien praktikatzeko jarrera dutenak, eta adin ertainekoak gutxien.

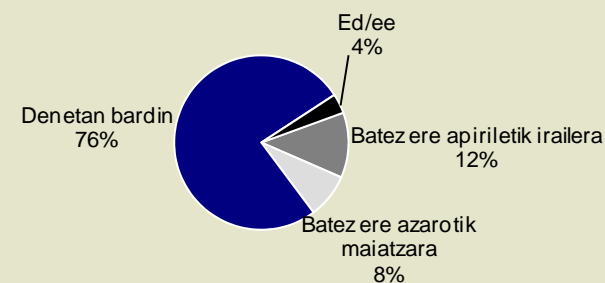
	Asteburu eta jaiegunetan	Lanegunak	Berdin dio	
15-25	17%	29%	55%	100%
26-35	18%	26%	56%	100%
36-49	25%	28%	48%	100%
50-64	17%	22%	61%	100%
65-75	3%	27%	70%	100%

✓ Sexuaren arabera: gizonetakoak ez bezela, zeinek asteko edozein egunetan praktikatzeko dute kirola, emakumezkoen portzentai altu batek astean zehar soilik praktikatzeko du.

	Asteburu eta jaiegunetan	Lanegunak	Berdin dio	
Hombre	20%	15%	65%	100%
Mujer	14%	43%	43%	100%

#### URTAROA

Oro har, urteko zein sasoian egiten duzu kirola?



Azken hilabetean kirola praktikatu dutela baieztatzen dutenen artean, gehiengoari berdin zaio urteroko zein sasoian praktikatzea.

Halaber, badirudi kirol praktika pixka bat gehiago praktikatzeko delako udaberri-uda garaian.

Gazteen artean, udazkena-negua garaia atseginago dutenen portzentai altuagoa da. Honen arrazoia izan daiteke kirolean lehiatzeko denboraldia garai horretan izaten dela bereziki.

	Denetan bardin	apiriletik-irailera	azarotik-maiatzara	Ed/ee	
15-25	74%	11%	11%	4%	100%
26-35	71%	14%	11%	5%	100%
36-49	77%	15%	5%	3%	100%
50-64	87%	10%	2%	2%	100%
65-75	82%	9%	3%	6%	100%

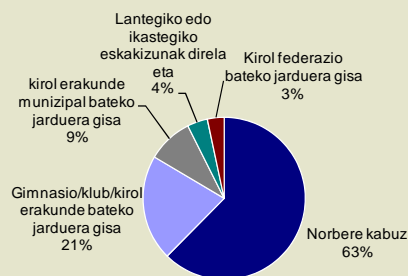
	Denetan bardin	apiriletik-irailera	azarotik-maiatzara	Ed/ee	
Gizona	80%	10%	6%	4%	100%
Emakumea	71%	15%	11%	4%	100%

# Kirol parte hartze maila

## 3. AZKEN HILABETEAN KIROLA PRAKTIKATU DUTENEN TALDEA

### NOLA, NON eta NOREKIN (I)

#### NOLA PRAKTIKATZEN DUZU KIROLA?



Aldagai bakoitzarekin lotzen diren kiroliek garrantzitsuenak:

Norbere kabuz: ibili, korrika egin, mendizaletasuna, bizikleta, tenisa, patinajea.

Klub/gimnasio pribatua: arte martzialak, dantza, golfa, eskubaloia.

Kirol erakunde municipala: igeriketa.

Aktibitate federatua: ehiza eta arrantza, neguko kirolak, rugbya.

Eskola/lanpostuko aktibitatea: futbola, gimnasia.

Kirolari gehienek bere kabuz egiten dute kirola\*. Klubak eta gimnasio pribatuak bigarren aukera dira, eta kirol erakunde municipalak hirugarrena.

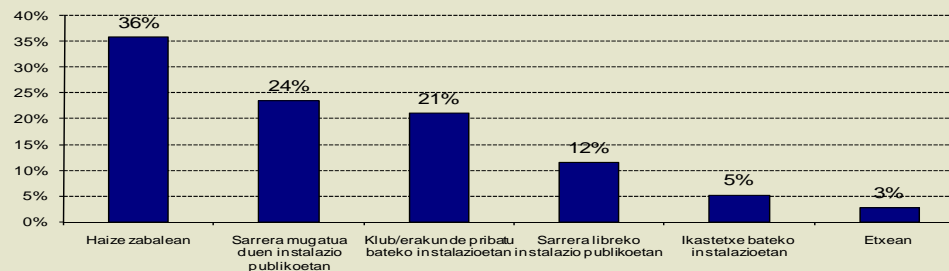
Federazio baten pean araututako kirola, erantzunen %3ra besterik ez da heldu, eta eskola/lanpostuko kirola %4ra (gehiengoa soin hezkuntzako ordu akademikoak dira).

Adinen arabera, aipamena merezi duen bakarra da 36-49 bitarteko pertsonak udal kirol erakundeak gehien erabiltzen dutenak direla (talde honetako %15a hain zuzen ere).

Sexuaren arabera, lurraldeka eta hilabeteroko ingresuen arabera, ez dira ezbardinatasun nabarmenik aurkitzen, eta talde bereiztuetan (gaigabetuak eta etorkinak) ezta ere.

#### ¿NON PRAKTIKATZEN DUZU KIROLA?

Inkestaturen herena baino gehiagok baieztatzen dute kirola praktikatzeko lekurik ohikoena haize zabala dela. Beste heren batek udal kirol erakundeak nahiago ditu, eta beste %21ak klub/gimnasio pribatuak nahiago ditu. Gehien bat bere etxea aukeratzen dutenek kirola egiteko %3ra besterik ez dira heltzen.



\*Ulertzen da bere kabuz kirola praktikatzen dutenek, bai haize zabalean eta baita beste azpiegiturretan egiten dutela. Horren ondorioz, "nola" eta "non" galderetan alde dago klubaren vs erakunde municipalen portzentaietan.

# Kirol parte hartze maila

## 3. AZKEN HILABETEAN KIROLA PRAKTIKATU DUTENEN TALDEA

### NOLA, NON eta NOREKIN (II)

#### ¿NON PRAKTIKATZEN DUZU KIROLA? (jarraipena)

Lehentasunen banaketa kirol motaren arabera:

Haize zabalean: ibiltzea, mendizaletasuna, bizikleta, patinaketa, ehiza eta arrantza.

Sarrera mugatuko inst. publikoak: igeriketa, atletismoa.

Sarrera libreko inst. publikoak: euskal pilota, patinaketa, igeriketa, futbola eta dantza.

Klub/gimnasio pribatuak: gimnasia, golfa, arte martzialak eta tenisa.

Ikastetxe batreko instalazioetan: dantza, futbol sala.

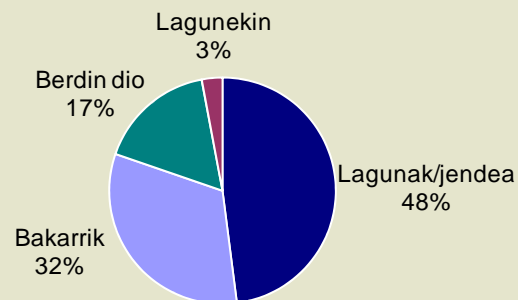
Etxean: mantentze gimnasia.

✓ Adinaren arabera, aipatzekoa da 50 urtetik gorako pertsonak (zeintzuek aktibitate nagusi bezala ibiltzea duten) haize zabalean kirol gehien egiten dutenak direla (talde honen %50-60a inguru). Sexuaren arabera, aldiz, ez dago desberdintasun aipagarririk.

✓ Erosteko ahalmenari dagokionez, hilabetero 2000€ baino gehiagoko diru sarrerak dutenek instalazio publikoak gutxien erabiltzen dituztenak dira (talde honetan %15ak besterik ez ditu instalazio publikoak gehien erabiltzen, eta klub/gimnasio pribatuak aldiz %27a).

✓ Gaigabetuen taldea, ostera, etxean kirola egitearen aldekoa da, beste taldeak baino gehiago (gaigabetuen taldean %16ak etxean egiten du kirola gehien bat, eta ez gaigabetuen artean %2ak soilik). Horrez gain, haize zabalean beste taldeek baino gutxiago praktikatzen dute (%26a besteen %36aren aurrean).

#### NOREKIN PRAKTIKATZEN DUZU KIROLA?



Inkestaturen erdiak "lagunen artean" aukeratu du lehen hautapen bezela. Heren batek bakarrik egitea nahiago du, eta %17 batek ez du inolako lehentasunik.

Espero den moduan, lagunekin praktikatzen diren kirolak gehienak taldeko kirolak dira, eta bakarrik praktikatzen direnak bakarkako kirolak (korrika, ibiltzea, gimnasia, patinajea edota ehiza/arrantza).

✓ Adinaren arabera, igertzen da nola biztanleria zahartzen doan heinean, bakarkako kirolek indarra hartzen duten lagunen arteko kirolen aurrean. Sexuaren arabera eta lurraldeka ez dira desberdintasun handirik somatzen.

✓ Gaigabetuen taldeak kirola bakarrik praktikatze joera handiagoa du (%63a) lagunekin egitearen ordeztan (%16a).

# Kirol parte hartze maila

## 3. AZKEN HILABETEAN KIROLA PRAKTIKATU DUTENEN TALDEA

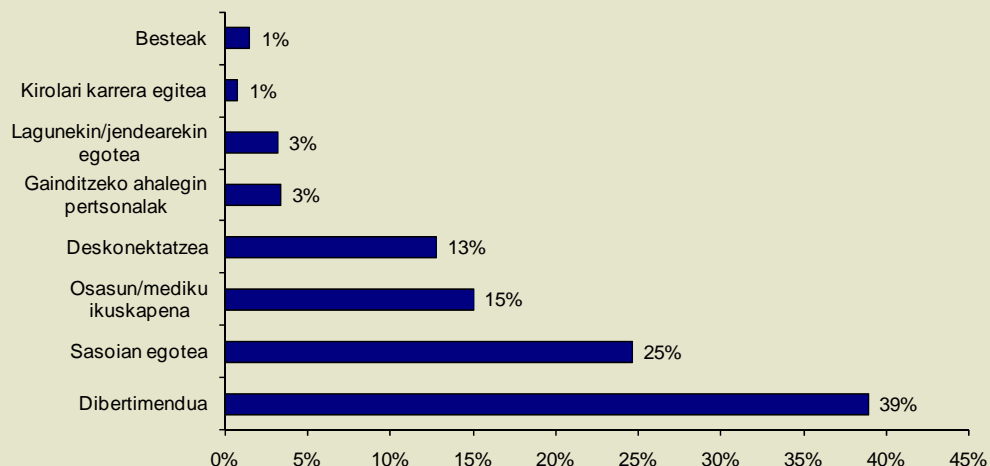
### KIROLA PRAKTIKATZEAREN ARRAZOIAK

#### ZERGATIK PRAKTIKATZEN DA KIROLA?

Alboko grafikoak argi adierazten du zeintzuk diren kirola praktikatzearen arrazoi nagusiak.

Ikusi daitekeen bezela, dibertimendua da kirola praktikatzeko arrazoi nagusia. Hauteman honeri, sasoiaren egotea, medikuaren aholkuak eta deskonektatzea darraizkio.

Gaiztasunaren ahalegin pertsonalak eta kirolari karrera egitea, lortutako erantzunen %4ra besterik ez dira heltzen.



#### Taldeka

Kirol mota bakoitza praktikatzera bultzatzen duten arrazoiak aztertuta:

Ibiltzea kirol nagusi bezala duten pertsonen, medikuaren aholkuengatik praktikatzen dute batik bat (talde honen %48a). Mantentze gimnasia eta korrika nahiago dutenen artean, sasoiaren egoteko praktikatzen dute gehienek (%49a eta %50a hurrenez hurren). Beste kirolak praktikatzen dutenek, dibertimenduagatik egiten dute gehien bat, batez ere taldeko kirolak futbola eta saskibaloia bezela (%78a eta %76a).

Lagina adinaren arabera aztertzen badugu, 50 urtetik gorako eta beheko taldeen arteko desberdintasun nabarmenak ikusten dira. 50 urte bete arte, arrazoi nagusia dibertimendua da. Hortik aurrera, arrazoi nagusia medikuen aholkua bilakatzen da.

✓ Sexuaren arabera: emakumezkoek kirola praktikatzen dute sasoiaren egoteko helburuarekin batez ere (emakumezkoen %36a) eta dibertitzeko helburuarekin (%26a). Gizonezkoek aldiz, kirola praktikatzen dute dibertimenduagatik gehien bat (%50a) eta sasoiaren egoteagatik (%17a).

✓ Gaiztasunaren artean, arrazoi nagusia medikuaren aholkua da (%44a) eta dibertimendua (%28a). Gaiztasun kardiobaskularra, artikulazio gaitza, loditasuna, diabetesa edota osteoporosisa jasaten dutenen artean, arrazoi nagusiak berdinak dira, hurrengo portzentai hauekin hurrenez hurren, %38a eta %13a.

# Kirol parte hartze maila

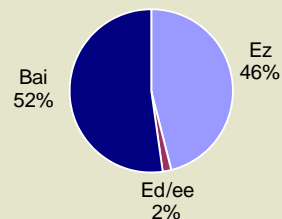
## 3.

### AZKEN HILABETEAN KIROLA PRAKTIKATU DUTENEN TALDEA

#### KIROLEN BAT PRAKTIKATZEKO INTERES MAILA

##### INTERES MAILA EAEan

Gaur egun praktikatzen ez duzun, baina praktikatzea gustatuko litzaizukeen kirolen bat datorkizu burura?



- ✓ EAE osorako, inkestaturen %46ak (lirilari izan edo ez izan) ez du inolako interesik kirol mota barriren bat praktikatzeko (lehenago praktikatzen ez zuen kirolen bat).
- ✓ Halaber, %18ak ez du kirolik praktikatzen ezta praktikatzeko interesik erakusten ere.

##### INTERES MAILA TALDEKA

Gaur egun praktikatzen ez duzun, baina praktikatzea gustatuko litzaizukeen kirolen bat datorkizu burura?

Galdera hau adinaren arabera aztertzen bada, ikusi daiteke nola biztanleria zahartzen doan heinean, kirolen bat praktikatzeko interes maila, kirol mota edozein izanik, baxuagoa dela.

Sexuaren arabera, ordea, diferentzia igeriezina da.

	Bai	Ez	Ed/ee	
15-25	61%	36%	3%	100%
26-35	63%	36%	1%	100%
36-49	47%	51%	2%	100%
50-64	39%	60%	1%	100%
65-75	24%	76%	0%	100%

	Bai	Ez	Ed/ee	
Gizona	52%	45%	3%	100%
Emakumea	52%	47%	1%	100%

##### GEHIEN INTERESATZEN DUTEN KIROL MOTAK

- ✓ Gaur egun praktikatzen ez duten, baina praktikatzea gustatuko litzaiekeen kirolen bat dutenen artean, igeriketa da izarra: igeriketa erantzunen %19a, mantentze gimnasia %10a, futbola %7a, eskia/snow %5a, bizikleta, arrisku kirolak, aerobika, eskalada eta saskibaloia (%4a) eta surfa, tenisa eta dantza %3a. Beste kirol motak ez dira %2ra besterik heltzen.

##### Ez praktikatzearen arrazoiak

Kasu honetan, kirolarekin orokorrean gertatzen zen ez bezela, badirudi prezioa badela kirola ez praktikatzeko pisuzko arrazoiak.

Ez dut denborarik	42%	Ez dago instalaziorik	6%
Garestia	14%	Adina dela eta	5%
Ez dago arrazoi zehatzik	10%	Besteak	5%
Gaigabeziak/gaixotasunak	7%	EZ dago informazio nahikorik	2%
Beste jarduerak direla eta nekatuta nago	6%	Ed/ee	2%

\* Arrazoi nagusia (1 erantzuna) kirola ez praktikatzeko

# Kirol parte hartze maila

## 3. AZKEN HILABETEAN KIROLA PRAKTIKATU DUTENEN TALDEA

### PROMOZIO KANPAINEN ERAGINA

Azken hilabetean kirola egiten dutela baieztatu dutenen artean, %6ak besterik ez du sentitu promozio kanpainen bultzada.

Promozio kanpainen eragina gehien jasan duen taldea 15-25 urte bitarteko gazteak dira (kanpainen eragina jasan duten guztien %47a). Ondoren, 26-35 urteen bitarteko gazteek darraizkio eta gero 36-49 urte bitartekoek.

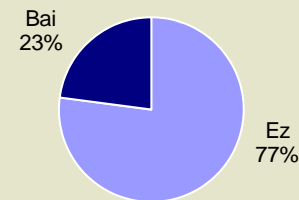
Sexuaren arabera, promozio kanpaina bategatik jasan direnen artean, %65a gizonezkoak izan dira eta %35a emakumezkoak.

### IKUSKAPEN MEDIKUAK

Alboko grafikoak erakusten duenez, azken hilabetean kirola praktikatu zutenen artean %23a besterik ez zuen kirol ikuskapen medikurik jaso azken urtean.

- ✓ Adiinaren arabera: ez dira desberdintasun nabarmenak aurkitzen, 50-64 urteen bitarteko taldean izan ezik, non portzentaia baxuagoa den (%11).
  - ✓ Sexuaren arabera, emakumezkoek portzentai baxuagoa dute (%14a) gizonezkoak baino (%30a).
  - ✓ Kirol ikuskapen medikuren bat gehien eskatzen duten kirolariak, federazioren bateko kirolariak dira. Talde honetan %63ak ikuskapen medikua jaso du. Medikuen baten aurrekupa gehien eskatzen duen hurrengo taldea Gaixotasun kardiobaskularra, artikulazio gaitza, loditasuna, diabetesa edota osteoporosisa jasaten dutenen taldea da (%40).
  - ✓ Kirol motaren arabera, federazionismo altua duten kiroleetan ematen da mediku ikuskapen mailarik altuena.
- Ondorioz, ikuskapenen beharizanari buruzko jabetze maila nahiko baxua dela esan daiteke.

Azken urtean, inolako mediku ikuskapenik jaso al duzu kirola praktikatzeko?

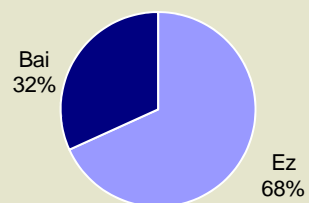


# Kirol parte hartze maila

## 3. AZKEN HILABETEAN KIROLA PRAKTIKATU DUTENEN TALDEA

### AHOLKATZE TEKNIKOIA

Azkean urtean, inolako kirol aholku edota entrenamendurik jaso al duzu?



- ✓ Adinak gora egiten duen heinean, aholkatze teknikoia jasotzen dutenen portzentaia gero eta txikiagoa da, 15-25 urte bitartekoen %39tik hasita 65-75 urte bitartekoen %16ra.
- ✓ Azken hilabeteen kirola egin duten gaigabetuen %28ak soilik jaso du aholkatze teknikoren bat azken urtean.
- ✓ Aholkatze teknikoia gehien jasotzen duten kirolariak golfean dihardutenak (jardunen %80a), arte martzialetan dihardutenak (%70a), eta gimnasia egiten dutenak (%54a) dira.
- ✓ Aholkatze tekniko gehien jasoten diren tokia klub/gimnasio pribatuak dira. Aholkatze teknikoia jaso duten kirolari guztien %57ak klub/gimnasio pribatu baten jaso du, %22ak kirol erakunde municipal batean, %10ak federazioren batean eta %11a kbeste leku baten.

Organización responsable del asesoramiento	Grado de satisfacción				
	1	2	3	4	5
Entidad municipal deportiva	6%	3%	14%	37%	40%
Club	0%	0%	9%	31%	60%
Federación	0%	0%	6%	38%	56%
Otros	0%	6%	11%	39%	44%

100%  
100%  
100%  
100%

Jasotako aholkatzearen poztasun mailari dagokionez, somatu daiteke orokorrean erakunde pribatuetan bazkide/harpidedunak direnak betetasun maila altuagoa lortzen dutela.

---

Sarrera eta helburuak

---

Kirol parte hartze maila

Euskadin dagoen kirol eskaintzari buruzko iritzia

---

Kirolari buruzko ikuspegia

---

Kirolarekin erlazioa duten ohiturak

---

Kirolarekin erlazonaturiko beste ikuspegiak

---

Ondorioak

---

Eranskinak

# Aurkibidea

---

Sarrera eta helburuak

---

Kirol parte hartze maila

Euskadin dagoen kirol eskaintzari buruzko iritzia

- Azpiegitura publiko eta pribatuen eskaintzari buruzko iritzia
  - Azpiegitura berriak eraikitzeko beharrianari buruzko iritzia
  - Erakunde publikoen laguntzari buruzko iritzia honako alor hauetan:
    - Eskola kirola, Parte hartze kirola eta Goi mailako kirola
  - Herri kirolak laguntzearen egokitasuna
- 

Kirolari buruzko ikuspegia

---

Kirolarekin erlazioa duten ohiturak

---

Kirolarekin erlazionaturiko beste ikuspegiak

---

Ondorioak

---

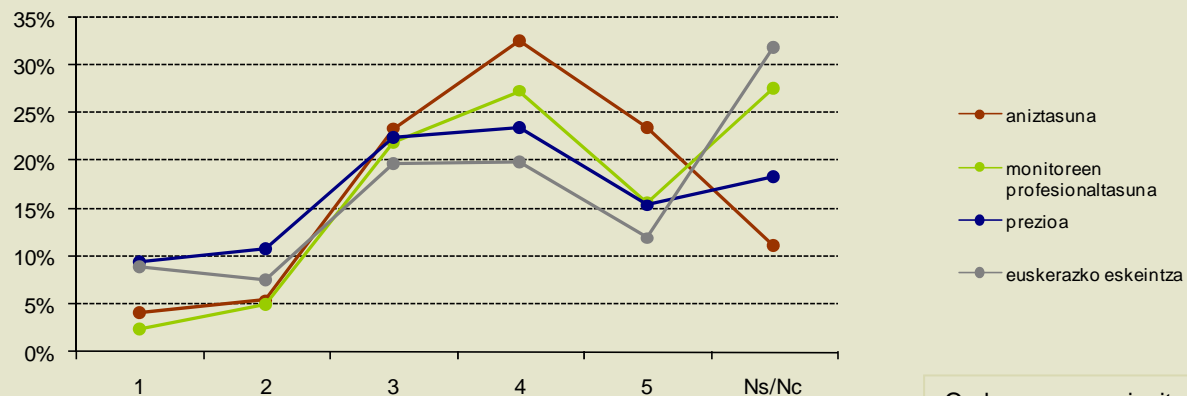
Eranskinak

# Kirol eskaintzari buruzko iritzia

## EUSKADIN DAGOEN KIROL ESKAINTZARI BURUZKO IRITZIA

### AZPIEGITURA PUBLIKOEN ESKAINTZARI BURUZKO IRITZIA

GALDERA: "Sailkatu 1etik (batere egokia) 5era (gutziz egokia) kirol jardueraren eskeintza zure ingurune hurrenean":



Azpiegitura publikoen eskeintza	1	2	3	4	5
Aniztasuna	5%	6%	26%	37%	26%
monitoreen profesionaltasuna	3%	7%	30%	38%	22%
prezioa	12%	13%	28%	29%	19%
euskerazko eskaintza	13%	11%	29%	29%	18%

100%  
100%  
100%  
100%

Orokorrean, azpiegitura publikoen eskeintza egokia dela uste du biztanleriak.

✓Eskeintzaren aniztasunari dagokionez, erantzun zuten inkestatuen %11ak besterik ez zuen aukeratu "batere egokia" edo "desegokia".

✓Monitoreen profesionaltasunari dagokionez, portzentaia %10ekoa da.

✓Azpiegituren erabileraren prezioari dagokionez, portzentaia %25ekoa da.

✓Azkenik, euskerazko eskaintzari dagokionez (%32ak besterik erantzun ez zuen galdera) portzentaia %24koa da.

# Kirol eskaintzari buruzko iritzia

## EUSKADIN DAGOEN KIROL ESKAINTZARI BURUZKO IRITZIA

### AZPIEGITURA PUBLIKOEN ESKAINTZARI BURUZKO IRITZIA (taldeka)

- ✓ Gizonezkoen eta emakumezkoen arteko desberdintasunak ia igertezinak dira. Hala eta guztiz ere, desberdintasun txiki bat somatzen da monitorean profesionaltasunari dagokionez. Emakumezkoen betetasuna pixka bat handiagoa dirudi.

profesionaltasuna	1	2	3	4	5	
Gizona	5%	6%	35%	36%	18%	100%
Emakumea	2%	8%	26%	39%	25%	100%

- ✓ Adinaren araberako sailkapena egiten bada, 50 urte baino gehiago dituzten pertsonen exigentzia maila baxuagoa dirudi. Horrela, eskaintzaren aniztasunari, monitorean profesionaltasunari eta prezioari dagokionez, 50 urtetik gorakoek betetasun maila altuagoa aurkezten dute. Euskerazko eskaintzari dagokionez, joera ez da mantentzen eta adin ertainekoak dira asetuenak.

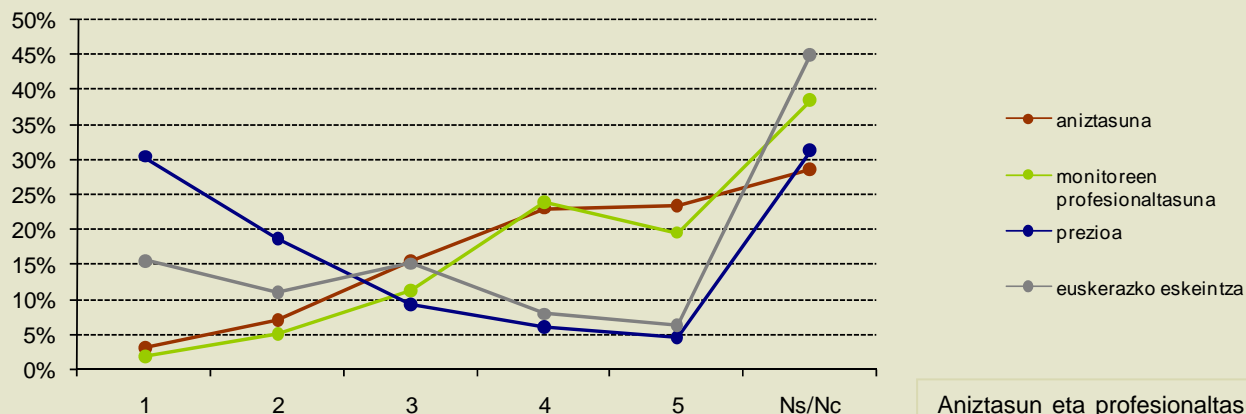
elebitasuna	1	2	3	4	5	
15-25	20%	11%	24%	26%	18%	100%
26-35	12%	12%	31%	29%	16%	100%
36-49	8%	8%	31%	32%	21%	100%
50-64	9%	11%	36%	29%	14%	100%
65-75	5%	24%	19%	35%	16%	100%

# Kirol eskaintzari buruzko iritzia

## EUSKADIN DAGOEN KIROL ESKAINTZARI BURUZKO IRITZIA

### AZPIEGITURA PRIBATUEN ESKAINTZARI BURUZKO IRITZIA

GALDERA: "Saikatu 1etik (batere egokia) 5era (guztiz egokia) kirol jarduera eskaintza zure ingurune hurrenean":



Azpiegitura pribatuen eskeintza	1	2	3	4	5	
aniztasuna	4%	10%	22%	32%	33%	100%
monitoreen profesionaltasuna	3%	8%	18%	39%	32%	100%
prezioa	44%	27%	13%	9%	7%	100%
oferta en euskera	28%	20%	27%	14%	11%	100%

Aniztasun eta profesionaltasunari dagokionez, azpiegitura publiko eta pribatuei buruzko iritzia nahiko antzekoak dira. Azpiegitura publikoetan %11ak (erantzun ez dutenak kotuan hartu barik) eskaintza "batere egokia" edo "desegokia" dela uste duen bitartean, azpiegitura pribatuetan portzentaia %14koa da. Profesionaltasunari dagokionez, portzentaia %10ekoa eta %11koa dira hurrenez hurren.

Prezioaren balorapenean aldiz, azpiegitura publiko eta pribatuen arteko desberdintasuna oso handia da. Instalazio publikoetan prezioa "batere egokia" edo "desegokia" dela uste dutenak %25a dira, eta azpiegitura pribatuetan portzentaia berbera %71ekoa da.

Euskerazko eskaintzari dagokionez, portzentaia %24koa eta %48koa dira azpiegitura publiko eta pribatuetan hurrenez hurren.

# Kirol eskaintzari buruzko iritzia

## EUSKADIN DAGOEN KIROL ESKAINTZARI BURUZKO IRITZIA

### AZPIEGITUREN BEHARRIZANA

#### Biztanleriararen iritzia azpiegitura berriak eraikitzeko beharrianari buruz

Galdetutakoen %49ak uste du bere ingurune hurbilean azpiegituren eskaintza egokia dela eta ez dagoela eraikin berriak sortzeko beharrianik.

✓ Adinaren arabera azterketa egiten bada, argi somatu daiteke adinak gora doan heinean beharrian gutxiago dagoela. Horrez gain, 25-35 urte bitarteko gazteek gehien aldarrikatzen dutena polikiroldegiak dira, eta beste taldeek aldiz igerilekuak.

Azpiegitura berrien beharrian	15-25	26-35	36-49	50-64	65-75
Erantzun kopurua*	165	140	102	70	37
erantzun zutenen portzentaia	53%	45%	33%	22%	12%

\* Azpiegitura baten eraikuntzaren beharra aurkitzen duten pertsona kopurua.

✓ Sexuaren arabera, portzentaien arteko desberdintasuna ez da oso esanguratsua. Gizonezkoek gehien aldarrikatzen dutena polikiroldegiak dira, eta emakumezkoek aldiz igerilekuak.

Azpiegitura berrien beharrian	Gizona	Emakumea
Erantzun kopurua*	263	251
erantzun zutenen portzentaia	56%	48%

\* Azpiegitura baten eraikuntzaren beharra aurkitzen duten pertsona kopurua.

Zu bezalako pertsonak kontuan hartuta, hurrengo urteotan zein azpiegitura mota eraiki beharko litzatekela uste duzue zure ingurune hurrenean?  
Gehienez 4 erantzun

Azpiegituren beharrian	Erantzun kopurua	portzentaia
igerilekua	133	20%
polikiroldegia	102	15%
bidegorriak	47	7%
gimnasioa	52	8%
futbol zelaiak	28	4%
parkeak	25	4%
frontoiak	44	7%
saskibalo kantxak	26	4%
teniseko pistak	21	3%
nagusientzako instalazioak	13	2%
rokodromoak	19	3%
patinaje pistak	14	2%
kotxe eta motor zirkuituak	10	2%
dantza lekuak	6	1%
belodromoa	7	1%
surf eskola	5	1%
golf	6	1%
atletismo pistak	8	1%
azpieg. publikoak	4	1%
padel	9	1%
Besteak	87	13%

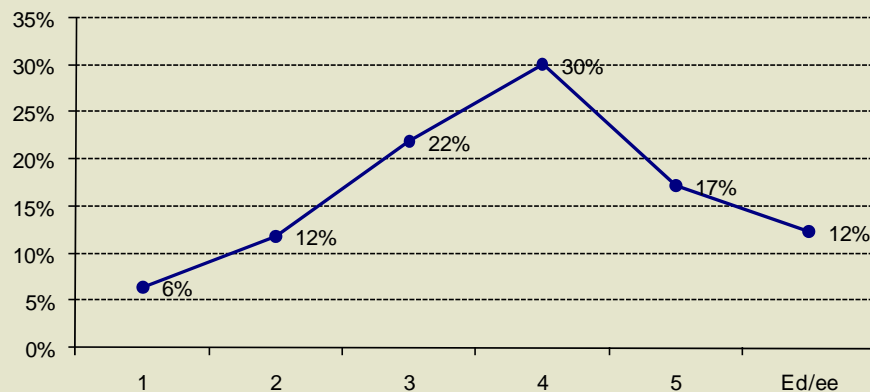
\* Portzentaiak, lortutako erantzun guztiak kontuan hartuta kalkulatu daude. Azpiegituren eskeintza egokia dela, eta hortaz, beharrianik ez dagoela, uste duen biztanleriaren %49a alde batera utzi da.

# Kirol eskaintzari buruzko iritzia

## EUSKADIN DAGOEN KIROL ESKAINTZARI BURUZKO IRITZIA

### ERAKUNDE PUBLIKOEN LAGUNTZARI BURUZKO IRITZIA ESKOLA KIROLA ARLOAN

GALDERA: "Hurrengo esaldiarekin duzun adostasuna adierazi (1= ez nago batere ados, 5= guztiz ados nago):  
Erakunde publikoek era egokian bultzatzen dute... ESKOLA KIROLA".



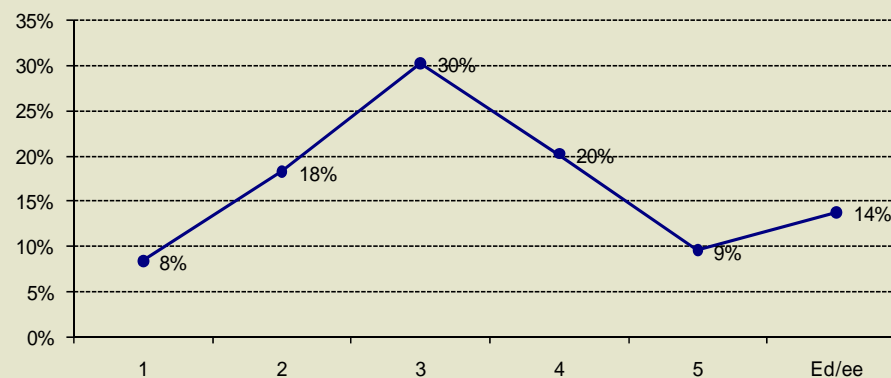
Orohar, ebatzi daiteke biztanleriaren iritzia erakunde publikoek laguntzari buruz egokia dela, eskola kirolari dagokionez behintzat. Hala ere, %18 batek "batere egokia" edo "desegokia" deritzo.

# Kirol eskaintzari buruzko iritzia

## EUSKADIN DAGOEN KIROL ESKAINTZARI BURUZKO IRITZIA

### ERAKUNDE PUBLIKOEN LAGUNTZARI BURUZKO IRITZIA PARTE-HARTZE KIROLA ARLOAN

GALDERA: "Hurrengo esaldiarekin duzun adostasuna adierazi (1= ez nago batere ados, 5= guztiz ados nago):  
Erakunde publikoek era egokian bultzatzen dute.... PARTE-HARTZE KIROLA".



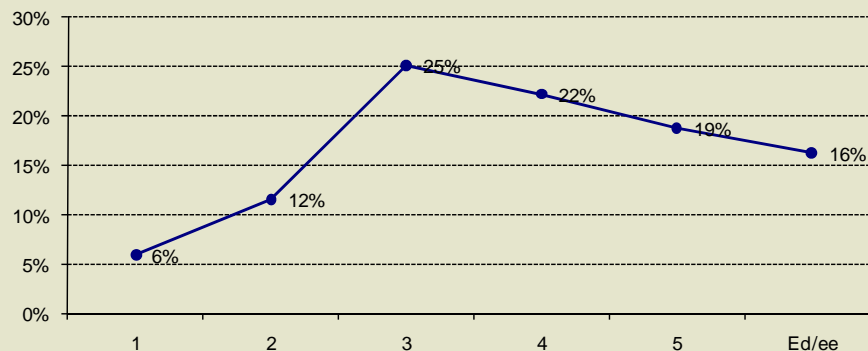
Erakunde publikoek parte-hartze kirolean eskaintzen duten bultzadarekiko iritzia, guztiz neutrala da. Biztanleriak uste du eskaintza normala dela, ez egokia ezta desegokia ere. Galdetutakoen laurden batek "batere egokia" edo "desegokia" deritzo.

# Kirol eskaintzari buruzko iritzia

## EUSKADIN DAGOEN KIROL ESKAINTZARI BURUZKO IRITZIA

### ERAKUNDE PUBLIKOEN LAGUNTZARI BURUZKO IRITZIA GOI-MAILAKO KIROLA ARLOAN

GALDERA: "Hurrengo esaldiarekin duzun adostasuna adierazi (1= ez nago batere ados, 5= guztiz ados nago):  
Erakunde publikoek era egokian bultzatzen dute... GOI-MAILAKO KIROLA".



Erakunde publikoek goi-mailako kirolari eskaintzen dioten laguntza era egokian baloratzen du biztanleriak, parte-hartze kirolari eskainitakoa baino gehiago eta eskola kirolari eskaintakoaren antzera.

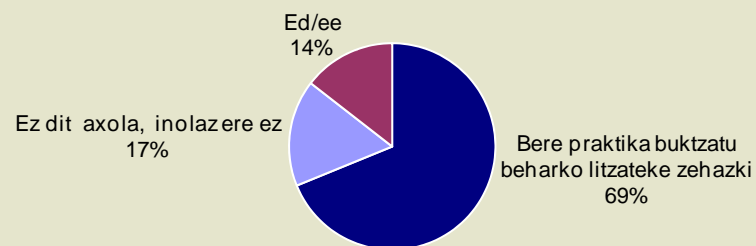
Laburbilduz, biztanleriak uste du erakunde publikoen laguntza era egokiagoan eskaintzen dela goi-mailako kirolean, eskola kirola eta parte-hartze kirola baino, hurrenez hurren.

# Kirol eskaintzari buruzko iritzia

## EUSKADIN DAGOEN KIROL ESKAINTZARI BURUZKO IRITZIA

### HERRI KIROLAK LAGUNTZEAREN EGOKITASUNA

GALDERA: Zein da zure iritzia herri kirolei buruz?  
(arrauna, pilota, etab.)



Galdera hau hurrengo modu honetan aditzera eman zen: galdetutakoak argi bereiztu behar zuten bere pentsakera herri-kirolei buruz; jaso behar duten bultzada baten alde, axolagabetasunez ("Ez daki/ez du erantzuten") edo beste kirolei eskaini ahal izango ziratekeen baliabideak herri kirolei eskaintzearen kontra.

Adameneko grafikoan ikusten den bezela, galdetutakoek gehiengoak uste du herri kirolen praktika bultzatu beharko litzatekela programa edota politika zehatzen bitartez.

### TALDEKAKO BANAKETA

Adinaren arabera ez dira desberdintasun nabariak somatzen.

Adin taldea	Bere praktika buktzatu beharko litzateke zehazki	Ez dit axola, inolaz ere ez	Ed/ee
15-25	66%	21%	13%
26-35	72%	13%	15%
36-49	67%	18%	15%
50-64	68%	15%	17%
65-75	76%	13%	11%

Sexuaren arabera, gizonezkoek interes gehiago agertzen dute herri kirolen bultzadari dagokionez.

Sexua	Bere praktika buktzatu beharko litzateke zehazki	Ez dit axola, inolaz ere ez	Ed/ee
Gizona	77%	10%	13%
Emakumea	62%	23%	16%

---

Sarrera eta helburuak

---

Kirol parte hartze maila

---

Euskadin dagoen kirol eskaintzari buruzko iritzia

---

Kirolari buruzko ikuspegia

---

Kirolarekin erlazioa duten ohiturak

---

Kirolarekin erlazonaturiko beste ikuspegiak

---

Ondorioak

---

Eranskinak

# Aurkibidea

---

Sarrera eta helburuak

---

Kirol parte hartze maila

---

Euskadin dagoen kirol eskaintzari buruzko iritzia

Kirolari buruzko ikuspegia

- Kirolaren baliogarritasunari/onurei buruzko iritzia
  - Aholkatze tekniko baten beharrianari buruzko iritzia
- 

Kirolarekin erlazioa duten ohiturak

---

Kirolarekin erlazonaturiko beste ikuspegiak

---

Ondorioak

---

Eranskinak

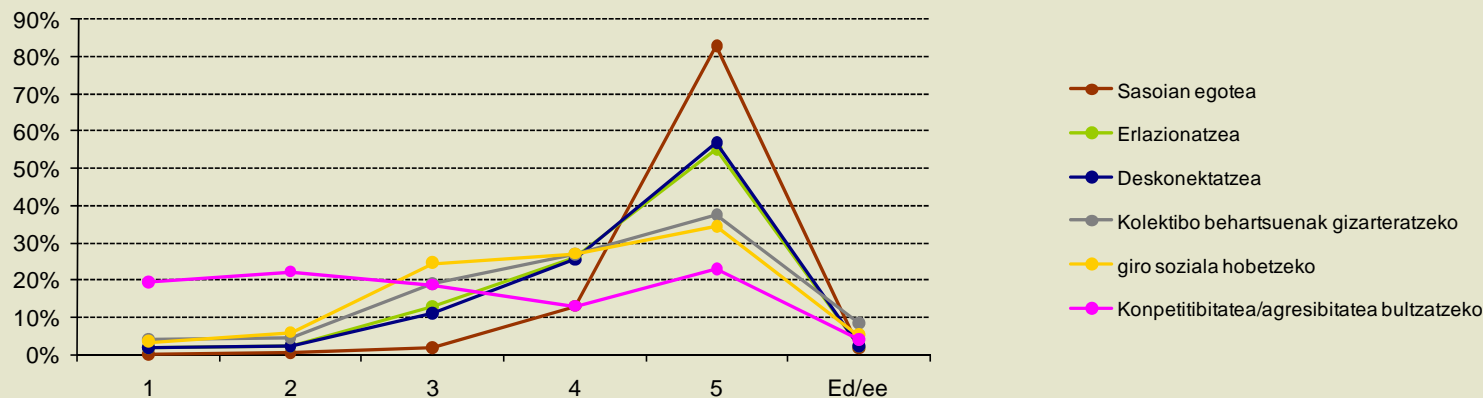
# Percepción sobre el deporte

## KIROLARI BURUZKO IKUSPEGIA

### KIROLAREN BALIOGARRITASUNARI/ONUREI BURUZKO IRITZIA

GALDERA: "Hurrengo esaldiekin duzun adostasuna adierazi (1= ez nago batere ados, 5= guztiz ados nago):

Kirol jarduera hurrengo hauek lortzeko balio du...



Biztanleriak uste du kirola baliabide egokia dela sasoiari egoteko, beste aukerak baino gehiago. Aukerari dagokionez, hau da, kirola konpetitibitatea/agresibitatea bultzatzeko tresna bezala ulertzeari dagokionez, iritzien banaketa ematen da eta ez dago ideia orokor bat ateratzerik.

Sexuaren arabera, ez dira desberdintasun handirik nabaritzen. Konpetitibitatea/agresibitatea bultzatzeko kirolak duen baliagarritasunaren soilik agertzen dira desberdintasun txikiak.

Konpetitibitatea /agresibitatea bultzatzeko	1	2	3	4	5	Ns/nc	
Gizona	18%	21%	17%	14%	27%	3%	100%
Emakumea	20%	23%	20%	13%	19%	4%	100%

Adinaren arabera, nabarmendu daitezkeen gauza bakarra da 65 urtetik gorakoek baliagarritasun handiena aurkitzen diotela jendearekin erlazionatzeko, eta 25 urtetik beherakoek baliagarritasun gutxi aurkitzen diotela Konpetitibitatea/agresibitatea bultzatzeko.

# Percepción sobre el deporte

## PERCEPCIÓN SOBRE EL DEPORTE EN GENERAL

### AHOLKATZE TEKNIKO BATEN BEHARRIZANARI BURUZKO IRITZIA

GALDERA: "Hurrengo esaldiekin duzun adostasuna adierazi (1= ez nago batere ados, 5= guztiz ados nago):

Kirol batean hasteko/jarraitzeko ezinbestekoa da aditu baten formakuntza edo aholkularitza



Orokorrean, euskal gizarteak uste du bai kirol batean hasteko eta baita kirol horretan jarraitzeko, aholkatze tekniko beharrezkoa dela.

✓ Adinaren arabera, pertsonak zahartzen doazen heinean, kirolen baten hasteko aholkatze teknikoaren beharritza guxiago aurkitzen dute. Honen arrazoia izan daiteke, adintsuenen artean gehien praktikatzen den kirola ibiltzea dela.

✓ Sexuaren arabera, gizonezkoen eta emakumezkoen iritzia ia berbera da, bai kirol batean hasteko eta baita kirol horrekin jarraitzeko ere.

Nahiz eta biztanleriak aholkularitza beharrezkotzat hartu, kirola praktikatzen dutenen %32ak besterik ez du baieztatu azken urtean aholkatze teknikoren bat jaso duela.

---

Sarrera eta helburuak

---

Kirol parte hartze maila

---

Euskadin dagoen kirol eskaintzari buruzko iritzia

---

Kirolari buruzko ikuspegia

---

Kirolarekin erlazioa duten ohiturak

---

Kirolarekin erlazonaturiko beste ikuspegiak

---

Ondorioak

---

Eranskinak

# Aurkibidea

---

Sarrera eta helburuak

---

Kirol parte hartze maila

---

Euskadin dagoen kirol eskaintzari buruzko iritzia

---

Kirolari buruzko ikuspegia

Kirolarekin erlazioa duten ohiturak

- Kirol ospakizunen ikuskizuna
  - Kirolean egindako hilabeteroko gastua
  - Boluntariora maila
  - Egonkortasun (sedentaritza) maila
- 

Kirolarekin erlazionaturiko beste ikuspegiak

---

Ondorioak

---

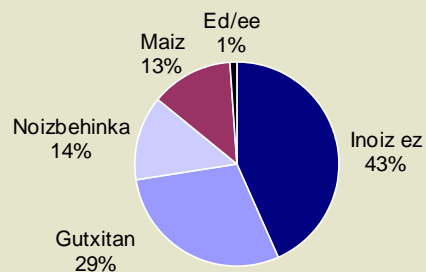
Eranskinak

# Kirolarekin erlazioa duten ohiturak

## KIROLAREKIN ERLAZIOA DUTEN KIROLAK

### KIROL OSPAKIZUNEN IKUSKIZUNA SARRERA ORDAINDUZ

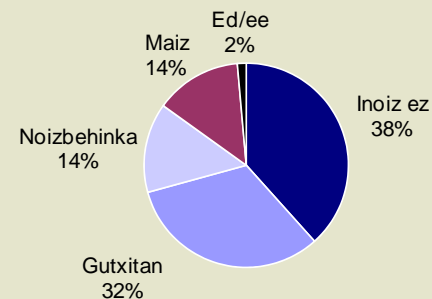
Sarrera ordaintzea derrigorrezkoa den kirol ospakizunetara joaten zara?



- ✓ Kirol ospakizunetara joatearen maiztasuna diru sarrera mailaren arabera aztertzen badugu, ikusten da hilabeteroko diru sarrerak gero eta altuagoak direnean maizago joaten dela. Hala eta guztiz ere, portaera hau ez da asko nabaritzen.
- ✓ Adinaren arabera, jendea gero eta zaharragoa izan, orduan eta gutxiago joaten da kirol ospakizunetara.
- ✓ Sexuaren arabera, gizonezkoak emakumezkoak baino askoz gehiago joaten dira. Emakumezkoetan, kirol ospakizunetara inoiz joaten ez direnak %57a dira, eta gizonezkoetan, aldiz, %29a. Maiz joaten direnak, %5 a besterik ez dira emakumezkoetan, eta gizonezkoetan %23a.

### KIROL OSPAKIZUNEN IKUSKIZUNA DOHAINIK

Sarrera ordaindu behar ez den kirol ospakizunetara joaten zara?



- ✓ Dohaineko ospakizunetara eta sarrera ordaindu beharreko ospakizunetara doan jende kopurua nahiko berdintsua da, lehenengotan pixka bat handiagoa den arren.
- ✓ Dohaineko ospakizunetan eta sarrera ordaindu beharreko ospakizunetan diru sarreraren arabera oso antzekoa da.
- ✓ Adinaren arabera baita ere.
- ✓ Sexuaren arabera, gizonezkoen eta emakumezkoen arteko diferentzia txikiagoa da dohaineko ospakizunetan. Dohaineko ospakizunetara inoiz ez doazen emakumeak taldearen %49ra heltzen dira (gizonezkoetan %9), eta sarritan edo oso maiz doazenak %5a dira emakumezkoen artean (gizonezkoen artean %20a).

Nota: Maiz (hilabetearen behin edo gehiagotan), Noizbehinka (astearen behin), Gutxitan (hilabetearen 1etik 3ra)

# Kirolarekin erlazioa duten ohiturak

## KIROLAREKIN ERLAZIOA DUTEN KIROLAK

### KIROL OSPAKIZUNEN IKUSKIZUNA: **GEHIEN IKUSTEN DIREN KIROLAK**

Galdetutakoen %34ak ez zuen galdera hau erantzun. Hortaz, onartu daiteke inoiz ere ez doazela kirol ikuskizunetara.

✓ Gehien ikusten den kirola, nabarmenki, futbola da. Saskibaloia eta pilota darraizkio. Beste kirol guztien artean, %18ra besterik ez dira heltzen.

✓ Adinaren arabera, banaketa nahiko berdintsua da talde guztietan.

✓ Sexuaren arabera, gizonezkoen eta emakumezkoen portaera nahiko berdintsua da baita ere. Arte martzialak, herri kirolak, futbola eta automobilismoa nabarmendu daitezke gizonezkoetan (kirol hauetan joale guztien %70a gizonezkoak dira). Bestalde, emakumezkoek gehien ikusten dituzten kirolak igeriketa, tenisa, boleibola, dantza eta eskola kirola dira (kirol honeetan joale guztien %0a emakumezkoak dira).

GALDERA: Zein kirol ospakizunetara zoaz batez ere?

Ikuskizunetan jarraitzen diren kirolak	Erantzun kopurua	biztanleriaren portzentaia
futbola	360	36%
Bat ere ez	339	34%
saskibaloia	81	8%
euskal pilota	46	5%
atletismoa	15	1%
arrauna	15	1%
herri kirolak	14	1%
futbol sala	14	1%
bizikleta	11	1%
igeriketa	11	1%
arte matzialak, boxeoa, borroka	10	1%
pika	9	1%
eskola kirola	8	1%
gimnasia ritmika	7	1%
surf	7	1%
automobilismoa eta motorrak	6	1%
eskubaloia	6	1%
Padel, Tenis, Badminton y Squash	6	1%
voleybol	6	1%
Besteak	30	3%
<b>Guztira</b>	<b>1001</b>	<b>100%</b>

# Kirolarekin erlazioa duten ohiturak

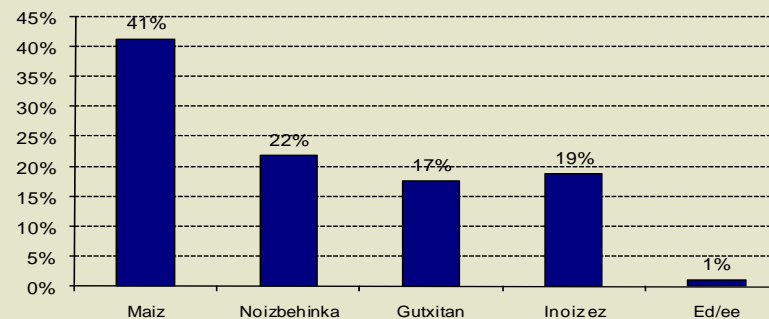
## KIROLAREKIN ERLAZIOA DUTEN KIROLAK

### KIROL OSPAKIZUNEN IKUSKIZUNA KOMUNIKABIDEETAN

GALDERA: Komunikabideetan kirola jarraitzen duzu (TV, irratia, prentsa edo Internet)?

Alboko grafikoak argi adierazten du nolakoa den kirolaren jarraipena komunikabideetan

- ✓ Adinaren arabera, biztanleria zahartzen doan heinean, kirola gutxiago jarraitzen da.
- ✓ Sexuaren arabera, gizonezkoek gehiago jarraitzen dute (gizonezkoen %63ak emakumezkoen %22aren aldean).



Nota: Maiz (astean birritan edo gehiago), Noizbehinka (astean behin), Gutxitan (hilabetean 1etik 3ra)

### GASTO MENSUAL EN DEPORTE

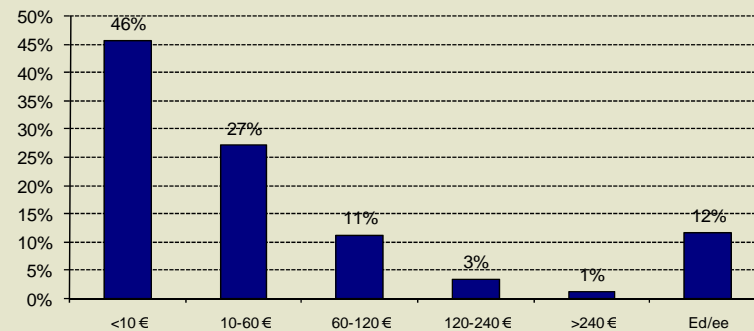
GALDERA: Hilabetero zenbat gastatzen duzu kirol jardueran (kuotak, materialen erosketa...)?

Biztanleriaren gehiengoak hilabetean 10 euro baino gutxiago gastatzen dutela baieztatzen du kirol jardueran.

- ✓ Diru sarrera maila ez dirudi aldagai erabakigarria kirol gastua erabakitzeko orduan.

	<10 Euros	10-60 Euros	60-120 Euros	120-240 Euros	>240 Euros	Ns/Nc	
<1000 Euros	48%	29%	8%	3%	0%	13%	100%
1000-1500	49%	25%	12%	2%	1%	11%	100%
1500-2000	32%	30%	20%	6%	3%	9%	100%
2000-3500	45%	16%	20%	5%	9%	5%	100%
>3500	17%	50%	0%	33%	0%	0%	100%

- ✓ Adinaren arabera, ez dago portaera aipagarririk ezta ere.
- ✓ Azkenik, gizonezkoetan 10 euro baino gutxiago gastatzen dutenak %39a dira eta emakumezkoetan %51a.



Nota: inkestatuaren gastuak soilik, ez famili unitatea (umeen kirola ez dago barne)

# Kirolarekin erlazioa duten ohiturak

## KIROLAREKIN ERLAZIOA DUTEN KIROLAK

### BOLUNTARIOTZA MAILA

**Euskal biztanleriaren % 16a** kirol boluntariora jardueraren baten hartu zuen parte azken urtean. Bestalde, boluntarioa ez izateko arrazoi nagusiak interes falta (%37a) eta denbora falta (%22a) dira. (informazio falta %8a, konpromesuen beldur %1a, beste erantzunak %3a eta Ez daki/ez du erantzuten %29a).

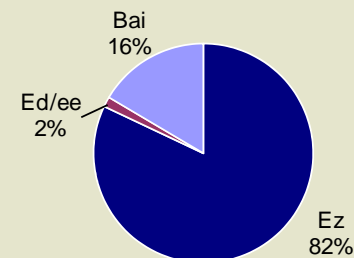
#### Taldeka:

Gizonezkoen eta adin ertainekoen taldeetan parte-hartzea handiagoa da (arrazoia eskola kiroleko jardueretan parte hartzea izan daiteke).

	Ez	Bai	
Gizona	79%	21%	100%
Emakumea	87%	13%	100%

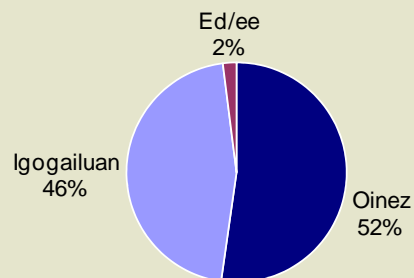
	Ez	Bai	
15-25	80%	20%	100%
26-35	85%	15%	100%
36-49	76%	24%	100%
50-64	91%	9%	100%
65-75	93%	7%	100%

Azken urtean, kirol jarduera baten antolakuntzan aritu al zara borondatezko laguntzaile bezela?



### KIROLAZ APARTEKO JARDUERA FISIKOA

Bigarren solairu batera igo beharko bazina, igogailua hartuko zenuke edo oinez igoko zinateke?



Galdera xeibre honen bitartez jendearen egonkortasun/sedentaritza maila nertu nahi da.

	Oinez	Igogailuan	
15-25	62%	38%	100%
26-35	57%	43%	100%
36-49	60%	40%	100%
50-64	40%	60%	100%
65-75	24%	76%	100%

✓ Itxaron zitekeenez, jende nagusiena da igogailua gehien erabiltzen duena.

	Oinez	Igogailuan	
Gizona	56%	44%	100%
Emakumea	51%	49%	100%

✓ Sexuaren arabera, gizonezkoek pixka bat gutxiago erabiltzen dutela dirudi.

---

Sarrera eta helburuak

---

Kirol parte hartze maila

---

Euskadin dagoen kirol eskaintzari buruzko iritzia

---

Kirolari buruzko ikuspegia

---

Kirolarekin erlazioa duten ohiturak

---

Kirolarekin erlazonaturiko beste ikuspegiak

---

Ondorioak

---

Eranskinak

# Aurkibidea

---

Sarrera eta helburuak

---

Kirol parte hartze maila

---

Euskadin dagoen kirol eskaintzari buruzko iritzia

---

Kirolari buruzko ikuspegia

---

Kirolarekin erlazioa duten ohiturak

Kirolarekin erlazionaturiko beste ikuspegiak

- Euskal kirolean dagoen indarkeria mailaren somaketa
  - Euskal selekzioen ofizialtasuna
- 

Ondorioak

---

Eranskinak

# Otros aspectos relacionados

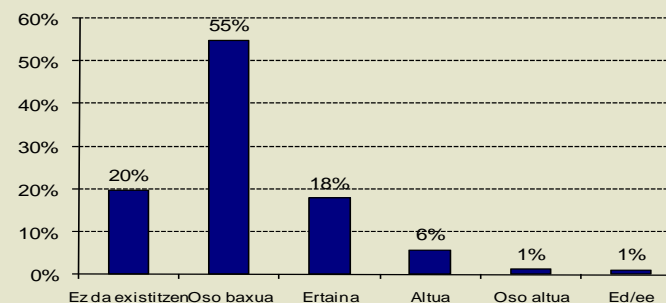
## KIROLAREKIN ERLAZIONATURIKO BESTE IKUSPEGIAK

### EUSKAL KIROLEAN DAGOEN INDARKERIA MAILAREN SOMAKETA

GALDERA: Oro har, eta beti ere euskal kirolean pentsatzen, eskola kiroletik hasita goi mailako kirolerarte, zelan sailkatuko zenuke zuk euskal kirolaren indarkeria maila?

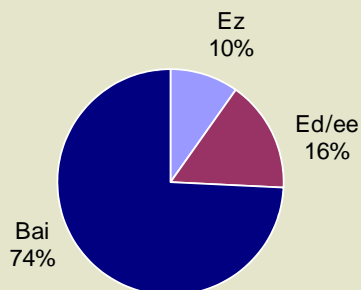
Biztanleriaren iritziz, euskal kirolean dagoen indarkeria maila ez da oso altua. Alboko grafikoak argi baieztatzen du.

✓ Bai adinaren arabera eta baita sexuaren arabera ere, galdetutakoen iritzia nahiko antzekoa da.



### EUSKAL SELEKZIOEN OFIZIALTASUNA

Euskal Selektzioek era ofizialean lehiatzeko aukera izatea gustatuko litzaizuke?



Euskal gizartearen gehiengo zabalak (%74ak) Euskal Kirol Selektzioek lehiaketa ofizialetan parte hartzeko aukera izatearen alde dago. Ofizialtasunaren kontra azaltzen direnak %10a dira eta %16 bati berdin dio.

✓ Hiru kapitatean herrietan baino pixka bat txikiagoa da baiezkoen portzentaia: Bilbao (%75a), Donostia (%69a) eta Gasteiz (%64a). Bizkaiko herrietan aldiz %85a, gipuzkoako herrietan %81a eta Arabako herrietan %77a.

---

Sarrera eta helburuak

---

Kirol parte hartze maila

---

Euskadin dagoen kirol eskaintzari buruzko iritzia

---

Kirolari buruzko ikuspegia

---

Kirolarekin erlazioa duten ohiturak

---

Kirolarekin erlazonaturiko beste ikuspegiak

Ondorioak

Eranskinak

# Ondorioak

## DATUEN EXPLOTAZIOTIK ATERATAKO ONDORIO NAGUSIAK

Ikerketa honek EAEko kirolaren egoerari buruzko informazio maila ikaragarria eskaintzen du.

Landutako informazio kopuru handia eta konparaketa anitzak direla eta, hurrengo atal honen xedea sintesi argi bat aurkeztea da, ondorio argienak azalduz eta laburpen bat besterik ez dela kontutan hartuz, dokumentu osoak ikasgai diren datu baliagarri piloa duela ahaztu barik.

### ✓ Kirol parte-hartze maila

Azken hilabetearen euskal biztanleriaren %54ak kirolen bat praktikatu du, eta %46ak gutxienez astean behin praktikatzen du. Sexuaren arabera, gizonezkoek (%65) emakumezkoek (%45) baino gehiago praktikatzen dute.

Azken hilabetearen kirola praktikatu ez dutenen artean, %46ak ez du kirolen bat praktikatzeko inolako interesik azaltzen. Bestalde, egun kirolen bat praktikatzen ez duten baina gustatuko litzaiekeen artean, igeriketa da kirolik atsegina, eta kirola ez praktikatzeko arrazoirik nagusia denbora falta da.

Kirola praktikatzen dutenen artean, modalitate praktikatuak hurrengo hauek dira: gimnasia (kirola praktikatu dutenen %19a), ibiltzea (%15a), futbola (%11) eta igeriketa (%10a). Kirolari honeen gehiengoak gutxienez astean behin praktikatzen du (%84ak) eta normalean ordu bete eta bi orduren arteko sesiotan (%64ak). Astegunak eta urtroak ez dute eragin handirik.

Kirola praktikatzearren arrazoi nagusiak dibertimendua eta sasoiaren mantentzea dira. Kirola egiteko erari buruz, azken hilabetearen kirola egin zutenen artean gehiengoak bere kabuz egiten zuela adierazi zuen (%63a), gimnasio/klub pribatu baten aktibitate bezala praktikatu beharrean (%21a) edota kirol erakunde municipal bateko aktibitate gisa (%9a). Tokiari dagokionez, haize zabala da maizago aukeratutako lekua (%36), sarrera mugatuko instalazio publikoen (%24), gimnasio/klub pribatuen (%21) edota sarrera libreko instalazio publikoen (%12) aurretik. Azkenik, inkestako kirolarien %48ak jendearekin praktikatzen du kirola gehien bat, eta %32ak bakarrik egiten du.

Kirol kanpainen eraginari dagokionez, kirolarien (gutxienez azken hilabetearen kirola egin zutenak) %6ak besterik ez du baieztatu kirol kanpaina batengatik bultzatuta egon dela.

Azkenik, kirolarien %23ak besterik ez du jaso kirol ikuskapen medikuren bat azken urtean zehar, eta %32ak ahokatzeko teknikoak.

### ✓ Euskadin dagoen kirol eskaintzari buruzko iritzia

Kirol azpiegituren eskeintza, bai publikoa eta baita pribatua ere, egokiro baloratzen dira, aniztasun eta profesionaltasunari dagokionez batez ere. Hala eta guztiz ere, prezioa bereziki desegoki baloratzen da azpiegitura pribatuetan, eta euskerazko eskeintza baita ere, nahiz eta gutxiago.

# Ondorioak

## DATUEN EXPLOTAZIOIK ATERATAKO ONDORIO NAGUSIAK

Azpiegituren beharrianari dagokionez, inkestatuen %49ak uste du eskeintza ondo dagoela eta ez dela azpiegitura berrien eraikitzerik behar bere ingurune hurbilean. Baiezkoa erantzun zutenen artean, gehien aldarrikatutako azpiegiturak honako hauek izan ziren, hurrenez hurren: igerilekuak, polikiroldegia, gimnasioak eta bidegorriak.

Erakunde publikoek kirol arloan eskaintzen duten laguntzari buruz, goi-mailako kirolari zuzendutako laguntza da egokiro balotatzen dena, gero eskola kirola eta azkenik parte-hartze kirola.

Herri kirolek jaso behar duten laguntzagatik galdetuta, inkestatuen %69ak uste du bere praktika bultzatu beharko litzatekela zehazki, inolaz ere axola ez zaien aurrean (%17a) eta ez dakiten/erantzun ez dutenen aurrean (%14a).

### ✓ Kirolari buruzko ikuspegia

Biztanleriak uste du kirolak eskaintzen duen baliagarritasunik onuragarriena sasoian mantentzea dela. Kirolak duen konpetitibitatea/agresibitatea bultzatzeko joerari buruz, iritzien zatiketa nabaria dago eta ez dago ideia orokor bat ateratzerik.

Nahiz eta azken hilaebtean kirola praktikatu zutenen artean %32ak besterik ez zuen aholkatze teknikorik jaso, inkestatutakoen gehiengo zabalak uste du, bai kirolari izan edo ez izan, aholkatze tekniko oso beharrezkoa dela kirol batean hasteko edota erregularki jarduteko.

### ✓ Kirolarekin erlazioa duten ohiturak

Biztanleriaren %39a ez doa inoiz ere ez dohaineko kirol ospakizunetara, eta %44a sarrera ordaindu beharreko ospakizunetara. Adinaren arabera, geroz eta adintsuago izan, orduan eta gutxiago joaten da, eta sexuaren arabera, gizonezkoak emakumezkoak baino gehiago joaten dira. Alde handiz, gehien ikusten den kirola futbola da (biztanleriaren %36ak gehien ikusten duen kirola futbola da). Jarraian, saskibaloia dago (%8a) eta ondoren euskal pilota (%5a). Hilabeteroko kirol gastua ez da 10 euro baino gorakoa biztanleriaren %46arentzat.

Inkesta honen arabera, kirol boluntariora maila biztanleriaren %16a suposatzen du.

Bigarren pisu batera nola igoko ziren galdetuz, %52ak oinez igoko zuela baieztatzen du eta %46ak igogailuan (%2ak ez zekien edota ez zuen erantzun).

### ✓ Kirolarekin erlazioaturiko beste ikuspegiak

Biztanleriaren %25 batek uste du nolabaiteko indarkeria maila dagoela euskal kirolean (%18ak uste du indarkeria maila ertaina dela, %6ak altua dela eta %1ak oso altua dela).

Euskal selekzioen ofizialtasunari dagokionez, biztanleriaren %74ak azaltzen du euskal selekzioen bitartez era ofizialean lehiatzeko aukera izatearen nahia.

---

Sarrera eta helburuak

---

Kirol parte hartze maila

---

Euskadin dagoen kirol eskaintzari buruzko iritzia

---

Kirolari buruzko ikuspegia

---

Kirolarekin erlazioa duten ohiturak

---

Kirolarekin erlazonaturiko beste ikuspegiak

---

Ondorioak

Eranskinak

---

## Eranskinak

---

- Inkesta prozeduraren fitxa metodologikoa
- Argipen metodologikoak
- Unibertso muestralaren ezaugarriak
- Beste inkesta batzuekiko konparaketa
- Galdeketa

# 1 Eranskina: Inkesta prozeduraren fitxa metodologikoa

## INKESTA PROZESUAREN FITXA TEKNIKOA

### Landa-lanaren burutzapen data

Inkestapen prozesua hiru lurralde historikoen kapitaletan burutu da ondorengo egun hauetan zehar:

- Bizkaia - Bilbao: Apirilaren 14-18
- Gipuzkoa - Donosti: Apirilaren 21-26
- Araba - Gazteiz: Apirilaren 21-23

### Prozesuaren zehazpena

15 eta 75 urte bitarteko gizonetzkoak eta emakumezkoak inkestatu dira, hiru lurralde historikoetan eta lurralde bakoitzaren biztanle kopuruaren arabera estratifikatuta.

### Inkesta mota

Presentziazko inkesta pertsonala

### Diseinu muestrala

Laginketa aleatorio sinplea

### Konfidantza maila eta errakuntza muestrala

Errakuntza muestrala %3,15ekoa da EAErako, %95,5eko konfidantza maila baterako  $z=2$  eta  $p=q$  izanik  
Laginaren kalkulurako unibertaria: 1.666.903 biztanle (\*)

### Laginaren tamaina

- Diseinatutakoa: 1.200
- Burututakoa: 1.001. Hurrengo banaketa hau jarraituz:
  - Araba: 195 pertsona ( $e=\pm 7,17\%$ )
  - Bizkaia: 537 pertsona ( $e=\pm 6,11\%$ )
  - Gipuzkoa: 269 pertsona ( $e=\pm 4,31\%$ )

(\*) 15-75 urte bitarteko EAeko biztanleria, INEko datuen arabera (2006ko urtarrilak 1ean)

---

## Eranskinak

- Inkesta prozeduraren fitxa metodologikoa
- Argipen metodologikoak
- Unibertso muestralaren ezaugarriak
- Beste inkesta batzuekiko konparaketa
- Galdeketa

## 2 Eranskina: Argipen metodologikoak

### KIROL PRAKTIKAREN DEFINIZIOA

Ikerketa honetako *kirol ekintzaren* mugapenerako, Europako Kirol Gutunean erabilitako definizioa erabili da. Honen arabera, hurrengo hau ulertzen da kirol bezela: “antolatutako parte hartze baten bitartez edota beste era baten bitartez praktikatutako edozein ekintza fisikoa, baldin eta hobekuntza fisiko edota psikiko bat helburu badu, harreman sozialen garapena helburu badu edota edozein mailako kirol lehiaketaren baten emaitzen lorpena helburu badu”.

### KIROL PRAKTIKA DESBERDINEN SAILKAPENA MODALITATE ZEHATZETAN

Praktikatzen den kirol mota ezagutzeko eginiko galderak, itaun zabalak dira, non inkestatutakoak nahi duen erantzuna emoten duen. Pertsona bakoitzak kirol mota baten definizioari buruz duen ulermena desberdina dela eta, jasotako erantzun guztiak era egoki baten sailkatzen dituen zerrenda baten konposaketa egin behar izan da. Zerrenda honek 43 modalitate desberdin zenbatzen ditu, beheko taulan adierazita. Ikusi daitekenez, espezializazio desberdinak barneratzen dituzten modalitateak daude (hala nola, arte martzialak, boxeoa eta borroka barneratzen dituen modalitate bakarra).

Ikerketa honetan erabilitako kirol modalitateen zerrenda
Aktibitate subakuatikoak
Xakea
Arte martzialak, boxeoa, borroka (Judo, Karate, sanbo, kickboxing, tekwondo etab.)
Atletismoa
Automobilismoa eta motorrak
Dantza ((ballet, saloi dantzak, karibearra, flamenkoa etab.)
Saskibaloia
Eskubaloia
Beisbol eta softbol
Billar
Boloak
Ibiltzea
Ehiza, arrantza eta castinga
Bizikleta
Korrika
Gaigabezituen kirolak
Haize kirolak
Herri kirolak (euskal dantzak barne)
neguko kirolak
Esgrima

Ikerketa honetan erabilitako kirol modalitateen zerrenda
Halterofili/kulturismoa
Futbola
Futbol amerikarra
Futbol sala/futbito
mantentze gimnasia, fitness, aerobik, yoga, taichi, pilates, spinning
kirol gimnasia (potroa, anillak, barra tinkoa etab.) eta artistikoa
Golf
Hipika eta poloa
Hockey
Mendia, eskalada
Igeriketa eta waterpolo
Padel, tenis, badminton eta squash
Patinajea
Euskal pilota (forntoia)
Petanka
Arrauna
Rugbya
Surf/windsurfa
Ping pong
Tiroa (olimpikoa, arkuarekin, platerrak)
Triatloia
Boleibola

### KIROLARIEN DEFINIZIOA

Ikerketa honerri dagokionez, kirolari bezela ulertzen da azken hilabeteen kirolen bat praktikatu duen pertsona. Galdera honetan ezezkoa erantzun zutenak ez dira kontutan hartu galdera batzuetan (adibidez, kirol praktikaren maiztasuna, sasoi bakoitzeko iraupena, kirola egiteko era etab.).

---

## Eranskinak

---

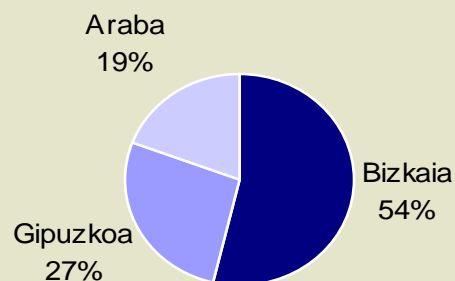
- Inkesta prozeduraren fitxa metodologikoa
- Argipen metodologikoak
- Unibertso muestralaren ezaugarriak
- Beste inkesta batzuekiko konparaketa
- Galdeketa

### 3 Eranskina: Unibertso muestralaren ezaugarriak

#### INKESTATUAREN PERFLA/ UNIBERTSO MUESTRALAREN EZAUGARRIAK

##### LURRALDEA, ADINA eta SEXUA

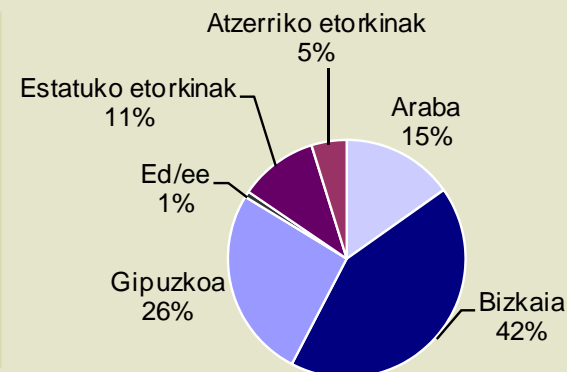
###### LURRALDEKAKO BANAKETA



- ✓ Lurralde historiko bakoitzean egindako inkesta kopuruaren eta lurralde bakoitzeko biztanleriaren banaketa oso antezkoak dira (Bizkaiko biztanleria %54koa da, Gipuzkoakoa %32koa eta Arabakoa %14koa). Lurraldeka estratifikatutako lagina kontsideratu daiteke.
- ✓ Hortaz, laginak eta unibertso muestralak antzeko banaketa dute, nahiz eta laginean Arabak pisua irabazten duen Gipuzkoaren kaltean. Nolanahi ere, agiri osoan zehar azaltzen den bezela, hiru lurralde historikoen kirol ohiturak ez dira asko aldatzen batetik bestera.
- ✓ Lurralde bakoitzeko errakuntza muestrala honako hau da: Bizkaia +/-4,3%, Gipuzkoa +/- 6,1% eta Araba +/-7,1%.

###### JAIOTERRIAREN ARABERAKO BANAKETA

- ✓ Alboko grafikoak adierazten du laginaren banaketa inkestatuaren jaioterriaren arabera.
- ✓ Atzerriko etorkinen taldea laginaren %5a suposatzen du, eta INEk 2007ko urtarrilaren 1ean aurkeztutako datuen arabera, EAEko biztanleriaren %4,6a etorkina da. Etorkinen kirol jarduerak eta beste biztanleen kirol jarduerak desberdintasun argiak aurkezten dituzte, dokumentuan zehar ikusi ahal izan daitekenez. Etorkinen talderako errakuntza muestrala +/-14%koa da.
- ✓ Espainiako beste eskualdeetatik iritsitako etorkinak laginaren %11a suposatzen dute. EAEko biztanlerian aldiz , %22<sup>a</sup>\*. Talde honek duen kirol jarduera ez da oso berezia beste biztanleenarekin konparatuz. Errakuntza muestrala +/-9,5%koa da.



\* Informazio iturria: Estatistika Institutu Nazionala INE (Padroi Munizipala 2007)

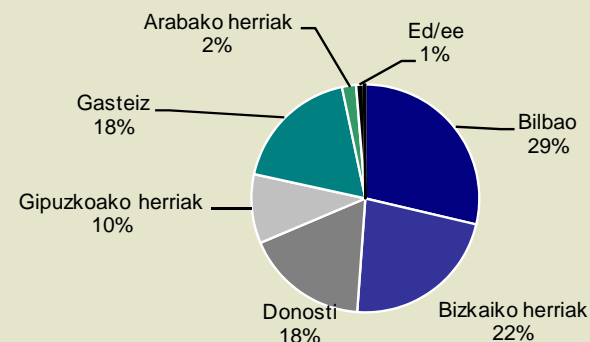
# 3 Eranskina: Unibertso muestralaren ezaugarriak

## INKESTATUAREN PERFILA/ UNIBERTSO MUESTRALAREN EZAUGARRIAK

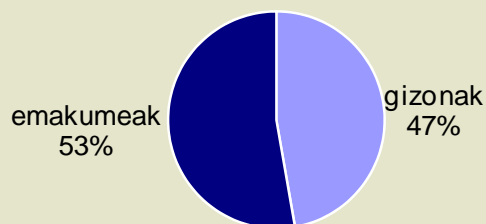
### LURRALDEA, ADINA eta SEXUA

#### BIZILEKUAREN ARABERAKO HERRIZKAKO BANAKETA

- ✓ Ondoko grafikoak laginaren banaketa aurkezten du herrien arabera. Hiru kapitaleen eta lurralde historiko bakoitzeko herrien arteko bereizpena egiten da, jaioterrien arabera ohitura eta jarrera desberdinak aurkezten diren ala ez aztertzeko.
- ✓ Aztertutako laginean, hiru kapitaleen pisua unibertso muestralean baino handiagoa da. Honela, Gasteiz EAEko biztanleriaren %11 suposatzen du, eta Bibao eta Donostiak %16a eta %9a hurrenez hurren\*.
- ✓ Biztanleria herrien arabera eta adinaren arabera (15-75 urte bitarteko biztanleria) banatzen duten datu ofizialen falta dela eta, talde hauen errakuntza muestrala lortzea ezinezkoa da.



#### SEXUAREN ARABERAKO BANAKETA



- ✓ Laginaren eta EAEko biztanleriaren banaketa sexuaren arabera oso berdintsua da. Euskal gizartearen benetako emakumezkoen kopurua %51koa da\*. Hortaz, sexuaren arabera estratifikatutako lagina dela ondorioztatu daiteke.
- ✓ Ikerketa honek biztanleriaren banaketa jarraitzen du sexuaren arabera.
- ✓ Talde bakoitzeko errakuntza muestralak hurrengo hauek dira: Gizonezkoak +/-4,6% eta emakumezkoak +/-4,3%.

\* Informazio iturria: Estatistika Institutu Nazionala INE (Padroi Munizipala 2007)

# 3 Eranskina: Unibertso muestralaren ezaugarriak

## INKESTATUAREN PERFLA/ UNIBERTSO MUESTRALAREN EZAUGARRIAK

### LURRALDEA, ADINA eta SEXUA

#### ADINAREN ARABERAKO BANAKETA

✓ INEko datuen arabera (Padroi Muzipala 2007), laginaren banaketak sexuaren arabera pisu gehiago eskeintzen dio gazteen taldeari EAEko benetako biztanleriak baino. Lagina ez da metodologikoki estrafikatu adinaren arabera.

✓ Nolanahi ere, adin talde bakoitzerako errakuntza muestralak ez dira oso esanguratsuak:

Laginaren errakuntzak	
15-25 urte bitartean	5,64%
26-35 urte bitartean	6,37%
36-49 urte bitartean	7,20%
50-64 urte bitartean	7,88%
65-75 urte bitartean	10,97%

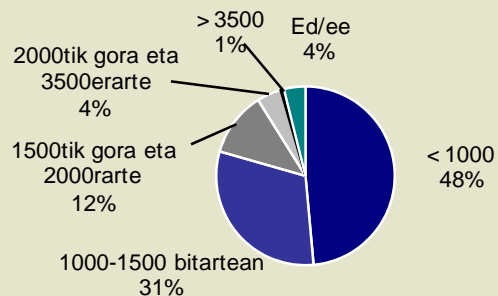
✓ Laginaren banaketa adinaren arabera oso antzekoa da gizonezkoen eta emakumezkoen artean, errealitatean gertatzen den bezela. Honek suposatzen du sexu bakoitzerako estimazioak sesgatu gabeak direla. Hortaz, edozein aldagai endogeno baten erlazio-azalpena egitea ahalbidetzen du "sexua" aldagai exogenotzat hartuta.

	15-25	26-35	36-49	50-64	65-75	
Gizonak	31%	27%	19%	16%	8%	100%
Emakumeak	32%	23%	20%	17%	9%	100%

### 3 Eranskina: Unibertso muestralaren ezaugarriak

#### INKESTATUAREN PERFLA/ UNIBERTSO MUESTRALAREN EZAUGARRIAK

##### HILABETEROKO DIRU-SARRERAK



- ✓ Diru sarreren araberako laginaren banaketak azalpen bat behar du. Inkestatuaren maila sozioekonomikoaren araberako joera desberdinak aurkitzeko asmoz, galdeketan inkestatuak jasotako diru-sarrerei buruzko galdera bat txertatu zen. Esperentziak adierazten du estatus maila altua, erdia edo baxuagatik galdetua izango bazen, inkestatuak gehienetan maila erdiko estatusetan kokatuko litzatekela, bere benetako maila edozein izanik eta ondorioz azterketa baliogabetuz.
- ✓ Ondorioz, galdera hau diru sarreren arabera formulatu zen. Nolanahi ere, argitu beharra dago <1000€ ko taldeak bi perfil berezi batzen dituela: etxeoandreak eta ikasleak. Pertsona hauek ez dute diru sarrera zuzenik jasotzen baina horietaz gozatzen dute. Hortaz, diru sarreren eta estatus mailaren arteko baliokidetzaren onartzea distortsio puntu bat inplikatzeko du.

##### GAIXOTASUNAK eta GAIGABEZIAK

###### GAIGABEZIAK

- ✓ Laginaren %4ak kirola praktikatzea eragozten dion inolako gaigabeziren bat duela baieztatzen du.
- ✓ Halaber, gizonezko adintsuenak dira gaigabetu gehien dituen pertsonen taldea.

	15-25	26-35	36-49	50-64	65 -75
Gizonak	0%	5%	5%	12%	11%
Emakumeak	1%	2%	4%	7%	9%

###### GAIXOTASUNAK (Kardiobaskularrak, artikularrak, obesitatea, diabetesa, osteoporosia)

- ✓ Laginaren arabera, EAEko biztanleriaren %13ak jasaten du mota hauetako gaixotasunen bat.
- ✓ Adinaren eta sexuaren araberako taldeen banaketa honako hau da:

	15-25	26-35	36-49	50-64	65-75
Gizonak	0%	5%	5%	12%	11%
Emakumeak	1%	2%	4%	7%	9%

# 3 Eranskina: Unibertso muestralaren ezaugarriak

## INKESTATUAREN PERFILA/ UNIBERTSO MUESTRALAREN EZAUGARRIAK

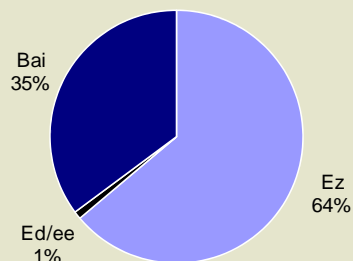
### KLUB/ERAKUNDE BATEKO BAZKIDETASUN/HARPIDEDUN MAILA

#### DIRU SARREREN arabera BANAKETA

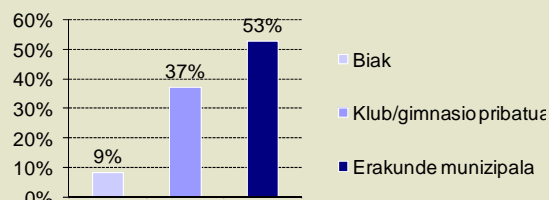
- Adinak gora egin ahala, bazkidesun/harpidetasun maila zerbait handiagoa da. Halaber, diru sarrera altua duten pertsonen artean klub pribatuak pisua handiagoa dute.

	Erakunde municipala	Klub/gimnasio pribatua	Biak	Bat ere ez
<1000 Euros	17%	14%	3%	66%
1000-1500	20%	10%	2%	68%
1500-2000	20%	13%	6%	62%
2000-3500	20%	23%	2%	55%
>3500	17%	67%	17%	0%

- EAEko biztanleriaren %35a kirol erakunde publiko edota pribatu baten bazkidea/harpideduna da, laginaren arabera.



- Baiezkoa erantzun dutenen artean (%35), kirol erakunde publikoetako bazkide/harpidedun kopurua handiagoa da, klub/gimnasio pribatuetakoa baino.



#### SEXU-ADINAREN arabera BANAKETA

- Kirol erakundeetako parte-hartzea sexuaren arabera aztertzen badugu, ez dira desberdintasun nabarmenik ikusten (gizonezkoetan %36a eta emakumezkoetan %34a).
- Hala ere, biztanleria adinaren arabera taldeetan banatzen badugu, argi eta garbi ikusten da nola adinak gora egiten duen heinean, bazkidesuna/harpidetasuna beherantz doala.

15-25	26-35	36-49	50-64	65-75
39%	27%	27%	13%	5%

#### TALDE BEREZIAK

- Gaigabetuen taldeak biztanleria osoaren bazkidesun/harpidetasun beretsua du, baina erakunde publikoetarako joera argiagoa du.

Erakunde municipala	Kluba	Biak	Bat ere ez
21%	12%	7%	60%

- Atzerriko etorkinen taldean, %8a besterik ez da kirol erakunde baten bazkide/harpidedun.

# 3 Eranskina: Unibertso muestralaren ezaugarriak

## INKESTATUAREN PERFILA/ UNIBERTSO MUESTRALAREN EZAUGARRIAK

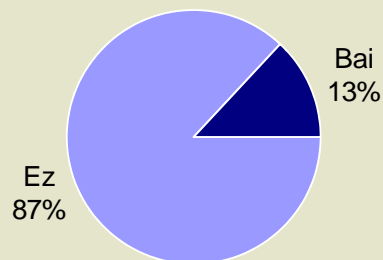
### KIROL FEDERAZIOEN LIZENTZIA MAILA

#### DIRU SARREREN arabera BANAKETA

- Diru sarreraren eta lizentzia federatiboa eukitearen arteko erlazio zuzenik ez dagoela dirudi. Soilik igerri daiteke diru sarrera altuenak dutenen taldean, portzentaia altuagoa dela (hala ere, talde honen lagina ez da oso esanguratsua ; 6 inkesta).

	Bai	Ez
<1000 Euro	12%	88%
1000-1500	10%	90%
1500-2000	15%	85%
2000-3500	14%	86%
>3500	67%	33%

- Aztertutako laginaren arabera, EAeko 15-75 urte bitarteko biztanleriaren %13ak kirol lizentzia federatiboa du. INEko 2006ko datu ofizialen arabera, portzentaia %12koa da.



- Egindako inkesten arabera, lizentzia gehien dituzten federazioen artean futbolekoak (bai lurralde historikoen alorrean eta baita Erkidego osorako alorrean) bereiztu behar dira. Futbol federazio hauek lizentzien %21a suposatzen dute. Honen ondoren, mendi eta eskalada federazioa (%12arekin) eta golf federazioak (%10arekin) aurkitzen dira. Beste federazioak ez dira %5eko portzentaia heltzen. INEko datu ofizialen arabera, portzentaia honako hauek dira: futbol federazioek lizentzien %16a batzen dituzte, mendi eta eskaladakoek %13a eta golfekoek %8a.

#### SEXU-ADINAREN arabera BANAKETA

- Gizonezkoen artean dagoen federatuen portzentaia (%20) emakumezkoena baino askoz ere handiagoa da (%5).
- Adinaren arabera bereizpena egiten badugu, argi ikusi daiteke nola adinak gora egiten duen heinean lizentzien kopuru erlatiboa beherantz egiten duen.

15-25	26-35	36-49	50-64	65-75
18%	12%	13%	6%	5%

#### TALDE BEREZIAK

- Gaigabetuen artean, lizentzia federatiboa dutenen portzentaia %7koa da.
- Atzerriko etorkinen artean, %2ak besterik ez du baiezkoa erantzun.

---

## Eranskinak

---

- Inkesta prozeduraren fitxa metodologikoa
- Argipen metodologikoak
- Unibertso muestralaren ezaugarriak
- Beste inkesta batzuekiko konparaketa
- Galdeketa

## 4 Eranskina: Beste inkesta batzuekiko konparaketa

---

- Atal honek, lehenago eginiko inkesta batzuekiko konparaketa zentzuduna egitea dauka helburu. Lehenik eta behin, inkesta bakoitzean erabilitako irizpideak desberdinak direla kontutan eduki behar da. Hortaz, datuak nahi ta nahi ez arreta eta kontu handiz ulertzea behartzen gaitu, konparaketa honen araberako ondorioak ateratzeko orduan.
- Hausnarketa hau era bat argi euki ahala, atal honetan EAEko egungo egoera aurkezteari ekingo diogu, Europar Batasunarekin, Estatuarekin eta Gipuzkoako lurralde historikoarekin alderatuz. Erabilitako inkestak honako hauek dira, hurrenez hurren:
  - The Citizens of the European Union and Sport. “Eurobarómetro 2004.”
  - Encuesta de Hábitos Deportivos de los españoles. “Consejo Superior de Deportes 2005.”
  - La práctica de Actividad Física y Deporte en la población adulta de Gipuzkoa. Hábitos y datos comparativos. “Gipuzkoako Foru Aldundia 2006.”
- Inkesta mota hauen konparaketa egiteko landu behar den irizpide bateratzeari dagokionez, **COMPASS europar proiektua** aipatu beharra dago. Proiektu honetan, europako herrialde batzuen estatistika zerbitzu nazionalak eta kirol ikerketan oinarritutako erakunde publiko desberdinek hartzen dute parte. Proiektu honen helburua, Europar Batasuneko herrialdeentzako irizpide bateraketa lortzea da, kirol praktika eta honekin erlazionaturiko aspektu desberdinen arteko konparaketa ahalbidetzeko irizpideak finkatzearen itzaropenez. Honetarako, kontzeptu teoriko eta instrumentu metodologiko berdinez baliatzeko nahia dago (Gratton, 1999).

COMPASS proiektu honek erabilitako irizpideetako bat honako hau da: “dantzak, ehiza eta arrantza, ibiltzea, arrisku kirolak, herri kirolak eta yoga/taichi ez dira kirola kontsideratzen.

*Kirol ohiturei buruzko inkesta EAEan 2008 inkestan, kirol praktikaren definizioaren mugaketa zorrotasun gutxiago du, eta ibiltzea salbuespen izanik, aurreko modalitate guztiak onartzen ditu: ibiltzea solik kirol aktibitate bezala ulertzen da baldin eta denbora tarte zehatz bat ibiltzeko erabiltzen bada sasoian edo osasuntsu egoteko helburuarekin. “Ibiltzea” ez da kirol aktibitatea kontsideratzen, mugikortasun arrazoiengatik egiten bada (lanpostura joan, ikasketa zentrura joan, erosketak egitera joan, etab.).*

## 4 Eranskina: Beste inkesta batzuekiko konparaketa

---

Gure inkesta eta COMPASS proiektuaren arteko beste desberdintasunetako bat, kontsideratutako denbora tarte da (urterokoa COMPASSaren kasuan eta hilabeterokoa gure kasuan). Horrez gain, gure inkestan ez da agertzen azken urtean kirol lehiaketaren baten parte-hartzeari buruzko galdera zehatzik. Desberdintasun hauek, COMPASS proiektuak erabilitako sailkapen zehatzaren araberrako konparaketa ezindu egiten dute. Sailkapen horretan 7 inkestatu mota definitzen dira (inkestatu mota hiru aldagairen konbinazioa da: “maiztasuna”, “klub bateko bazkideatasuna” eta “lehiaketa”).

Atal honetan zehar, beharrezko ñabardurak aipatuko dira datuen konparaketa egokiro egin ahal izateko. Inkesta bakoitzean, kirol ohituren zenbatesle (estimador) bakoitza definitzeko erabilitako irizpide desberdinak edukiko dira kontuan.

- Gauzak horrela, aipatzen diren zenbatesle bakoitzari dagozkion argipenen kalterik gabe, jarraian hiru inkesta hauek EAEko inkestarekin duten desberdintasun metodologikoak azaltzen dira:
  - *The Citizens of the European Union and Sport. “Eurobarómetro 2004.”*  
*Desberdintasun nagusia da lagin honetan 15 urtetik gorako biztanleria kontutan hartzen dela, eta EAEko inkestan aldiz, 15 eta 75 urte bitarteko biztanleria. Beste desberdintasuna da, agerian, inkesta honen burutze data (2004 urtea).*
  - *Encuesta de Hábitos Deportivos de los españoles. “Consejo Superior de Deportes 2005.”*  
*Ikerketa honek COMPASS proiektuaren metodologia jarraitzen du. Hortaz, lehenago aipaturiko desberdintasun nagusiak aipatu behar dira:*
    - *Desadostasuna kirol aktibitatearen definizioan*
    - *Desadostasuna kirol praktika maila neurtzeko erabilitako denbora tartean.**Bestalde, kasu honetan inkestaren burutze data 2005. urtea da.*
  - *La práctica de Actividad Física y Deporte en la población adulta de Gipuzkoa. Hábitos y datos comparativos. “Diputación Foral de Gipuzkoa 2006.”*  
*Aurreko kasuan bezela, inkesta honek COMPASS proiektuaren irizpideak jarraitzen ditu. Hala ere, ñabardura bat egiten du pertsona kirolaria definitzeko orduan: “inolako kirol edo aktibitate fisiko baten parte-hartzea ez da diskriminatzen (%97), azken urtean behin gutxienez 10 minutuko luzapenez egin dutenak kontuan hartzen bada. Horren ondorioz, hurrengo*

## 4 Eranskina: Beste inkesta batzuekiko konparaketa

erabaki hau hartu zen: kirolari bezela kontsideratzen da, azken urtean gutxienez behin 45 minutuko luzapenez jardun direnak". Honela, GFaren ikerketan Gipuzkoako biztanleriaren %85,5a definitzen da kirolari bezela. Bestalde, inkesta honek 15-75 urte bitarteko biztanleria kontutan hartzen du baita ere. Azkenik, inkesta hau 2006. urtean burutu zen.

- Hurrengo taula honek argiro adierazten du lau inkesten arteko desberdintasun metodologikoen laburpena:

	Eusko Jaurkitzaren Inkesta 2008 (EAE)	Eurobarometroaren Inkesta 2004 (UE25)	CSDaren Inkesta 2005 (Espainia)	GFaren Inkesta 2006 (Gipuzkoa)
Sexuaren, adinaren eta lurraldeen arabeko estratifikazio proportzionala	Bai (Adinaren arabera)	Bai	Ez (soilik eskualdeka)	Ez
Kirol praktikaren definizioa COMPASS proiektuaren irizpideekin bat	Ez	Ez	Bai	Ez
Ikerketa lanaren burutze data	2008	2004	2005	2006
Laginean kontutan hartutako pertinen adina	15-75	>15	15-75	>18
Laginaren tamaina	1001 (EAErako)	1023 (EAErako)	398 (EAErako)	1008 (Gipuzkoarako)
Laginaren errakuntza (%95eko konfidantza maila batentzako)	3,15% (EAErako)	3,13% (Espainiarako)	5,01% (EAErako)	3,14% (Gipuzkoarako)

- Atal honetan zehar, ikerketen desberdintasunek sortutako oztopoak oztopo, azterketa fidagarria egitea ahalbidetzen duten zenbatesleak konparatuko dira.

## 4 Eranskina: Beste inkesta batzuekiko konparaketa

### Biztanleria osorako

#### ✓ Hilabeteroko kirol praktika maila

Lau inkesten emaitzen arabera, EAEko inkestak azaltzen duen kirol maila da altuena. Horrez gain, gizonezko eta emakumezkoen arteko kirol mailaren arteko diferentzia oso parekoa dirudi EAEko inkestan eta Gipuzkoako inkestan. Zenbatesle honen konparaketari dagokionez, hurrengo hau argitzea beharrezkoa da:

– GFaren ikerketan erabilitako sailkapenaren arabera (biztanleria 8 inkestatu motaren arabera sailkatzen duena COMPASSeko 7 motaren alderantziz) biztanleriaren %39ak hilabetero kirolen bat praktikatzeko du gutxienez, honako kirol hauek kontutan hartu gabe: dantza, ehiza eta arrantza, ibiltzea, arrisku kirolak, herri kirolak eta yoga/taichi. Modalitate hauek atal osagarri baten barne sailkatzen dira. COMPASSean kirola kosideratzen den, eta aktibitate fisikoa den (aipatutako modalitateak) arteko bereizpena, Gipuzkoako datuak beste europar eskualde batzueko datuekin alderatzeko egin zen. Bereizpen hau egiten ez bada, GFAk kaleratutako gipuzkoarren hilabeteroko kirol maila %83koa da. Hau da, egin ahal izan den hilabeteroko kirol mailaren konparaketa fidagarriena, ez GFaren inkestarekin alderatuz baizik eta CSDko inkestarekin ere, biek COMPASS proiektuaren irizpideak erabiltzen baidituzte. Nolanahi ere, argi dago konparaketa hau ez dela guztiz fidagarria.

	Eusko Jaurkitzearen Inkesta 2008 (EAE)	Eurobarometroaren Inkesta 2004 (UE25)	CSDaren Inkesta 2005 (Espainia)	GFaren Inkesta 2006 (Gipuzkoa)
nivel de práctica mensual	54%	47%	37%	39%
Gizonezko-emakumezkoen arteko diferentzia	20%			23%

\* Nota: Ikusten denez, Eurobarometroko eta CSDko inkestei dagozkien tarteak hutsik daude. Honen arrazoia da inkesta horien argitalpenetan ez dela informazio hori agertzen.

#### ✓ Kirol maiztasuna

Astero gutxienez behin kirola praktikatzeko dutenen biztanleria aztertzen badugu, berriro ere EAEko datuak baikorrenak direla ikusten da.

## 4 Eranskina: Beste inkesta batzuekiko konparaketa

Atal honetan, ñabardura garrantzitsu bi aipatu behar dira, CSDko eta GFAko datuen ulermen egokirako.

–Alde batetik, hilabeteroko kirol maila neurtzeko orduan gertatzen den bezela, kasu honetan ere lehen aipaturiko modalitateak baztertzen dira.

–Beste alde batetik, COMPASS proiektuak erabilitako denbora tarteak urterokoa da; hortaz, oraingo honetan urtean 60 ordu baino gutxiagoko denbora tarteak erabili izan da (hau da, astean 1,15 ordu).

	Eusko Jaurlaritzaren Inkesta 2008 (EAE)	Eurobarometroaren Inkesta 2004 (UE25)	CSDaren Inkesta 2005 (Espainia)	GFaren Inkesta 2006 (Gipuzkoa)
frecuencia: al menos 1 vez a la semana	45%	38%	33%	31%
Gizonezko-emakumezkoen arteko diferentzia	0%	6%		

Kirol maiztasuna kirolari erregularren ikuspuntutik aztertzen bada, hau da, astean 3 bider edo gehiago, hurrengo datu hauek ateratzen dira, non aipagarriena da CSDaren arabera sexuen arteko desberdintasunik ez dagoela.

	Eusko Jaurlaritzaren Inkesta 2008 (EAE)	Eurobarometroaren Inkesta 2004 (UE25)	CSDaren Inkesta 2005 (Espainia)	GFaren Inkesta 2006 (Gipuzkoa)
frecuencia: 3 o más veces por semana	22%	17%	19%	23%
Gizonezko-emakumezkoen arteko diferentzia	14%		0%	18%

Kasu honetan, lehengo zenbateslearen ñabardurak errepikatzen dira:

–Alde batetik, kirol praktika maila neurtzeko orduan gertatzen den bezela, kasu honetan ere lehen aipaturiko modalitateak baztertzen dira CSD eta GFAko datuetan.

–Beste alde batetik, COMPASSek erabilitako denbora tarteak kirol maiztasuna neurtzeko urterokoa da, eta horregatik konparaketa honetan >120h-ko maiztasuna kontsideratu behar izan da (edo berdina dena, astero 2,30 ordu)

## 4 Eranskina: Beste inkesta batzuekiko konparaketa

### Kirola praktikatzen EZ dutenentzako

#### ✓ Kirola EZ praktikatzearen arrazoiak

Hurrengo taulan agertzen dira jendeak kirola ez praktikatzearen arrazoi nagusiak. Hiru inkesten erantzun aukerak berdintsuak ziren, nahiz eta CSDko inkestak “oso garestia da” aukera ez duen eskeintzen. Ikusi daitekenez, arrazoi nagusia denbora falta da, prezioa eta azpiegituren falta pisu handiko arrazoiak ez direlarik.

Kirola ez praktikatzearen arrazoiak	Eusko Jaurlaritzaren Inkesta 2008 (EAE)	Eurobarometroaren Inkesta 2004 (UE25)	CSDaren Inkesta 2005 (Espainia)	GFaren Inkesta 2006 (Gipuzkoa)
Denbora falta	30%	34%	43%	
Ez dut gustoko	18%	25%	36%	
Oso garestia da	4%	4%	n.a.	
Ez dago azpiegitura egokirik	1%	3%	7%	
Besta arrazoi batzuk	47%	34%		

\* Nota: CSDko inkestak ez du “oso garestia da” erantzuna bereizten.

### Kirola praktikatzen dutenentzako

Atal honetan, kirolariak bakarrik hartzen dira kontutan, hau da, aurkezten diren datu eta portzentaiak “kirol aktibitatearen praktikariak” konsideratzen direnei dagozkie. Zentzu honetan, ñabarmendu behar da ikerketa bakoitzak era desberdinez definitzen dituela “praktikariak”.

- Alde batetik, Eurobarometroaren inkestak ez du “kirol praktikaren” definizioa argiro zehazten. Hortaz, Katrin Petrv (German Sport University Cologne-ko Europar Ikerketen Zuzendaria den) adituak adierazten duen bezela, “Eurobarometroaren inkestan, inkestatuak era desberdinez ulertu dezake “kirol praktikaren” esanahaia, bai praktika lehiakorra bezela eta baita parketik ibiltzea bezela ere, adibidez”. Horrez gain, inkesta honetan “ez praktikariak” dira soilik kirola inoiz ere ez egiten ez dutenak.

## 4 Eranskina: Beste inkesta batzuekiko konparaketa

---

- Beste alde batetik, CSDaren inkestak kirol praktika definitzen du COMPASS proiektuaren irizpideak jarraituz, hurrengo modalitate hauek baztertzen dituelarik: dantza, ehiza eta arrantza, ibiltzea, arrisku kirolak, herri kirolak eta yoga/taichi. Horrez gain, praktikariak diren ala ez mugatzeko denbora tartea urterokoa da, hau da, urtean zehan zehar gutxienez behin kirola praktikatu bada, “praktikaria” dela ulertzen da.
- Gipuzkoako Foru Aldundiaren inkestari dagokionez, lehenago aipatutako modalitateak onartzen ditu “praktikariak” definitzeko orduan, COMPASS proiektuaren irizpideekin bat egiten duen ikerkletaren atalean izan ezik, europar batasuneko beste eskualdeekiko konparaketa egin ahal izateko (lehenagoko kirol praktikaren eta maiztasunaren zenbatesleen konparaketa egiteko erbili den irizpide berbera). CSDaren inkestaren moduan, kasu honetan ere urtean behin kirola praktikatu dutenak konsideratzen dira “praktikariak”.
- Azkenik, EAEko inkestan, eta Kirolaren Europar Gutunak ezartzen duen definizioa abiapuntutzat hartuta, hurrengo hau ulertzen dugu kirol aktibitate bezela: “parte-hartze antolatu baten edota bestelako parte-hartze baten bitartez praktikatzan den edozein aktibitate fisikoa, baldin eta egoera fisiko edota psikikoaren hobekuntza, erlazio sozialen garapena edota emaitza lehiakorren lorpena helburu badu”.

**1.adibidea:** Pertsona batek kirol aktibitate bat egiten duela ulertzen dugu, “ibiltzeko” denbora tarte zehatz bat erabiltzen badu, beti ere sasoiaren edota osasuntsu mantentzearen helburuarekin. Ez da “ibiltzea” kirol aktibitateak konsideratzen mugikortasun arrazoiengatik egiten bada (lanpostura joan, ikastokira joatea, erosketak egiten joatea etab.).

**2.adibidea:** Ez dugu pertsona batek egindako aktibitate fisikoa kirol aktibitateak konsideratzen, bere lanbidearen edo eguneroko bizitzaren arrazoiengatik egiten bada (zamalana, etxegintza langileak edo erosketa poltsak erotea adibidez). Kasu, hauetan helburua ez da egoera fisikoa edota psikikoa hobetzea; hortaz, ez da kirol aktibitateak konsideratzen.

Horrez gain, inkesta honetan praktikariak eta ez praktikariak desberditzan dituen denbora tartea hilabetekoa da eta ez urte batekoa.

### ✓ **Kirola praktikatzaren arrazoiak**

Ez praktikarien kasuan gertatzen den ez bezela, oraingoan erantzun aukerak ez dira hain berdintsuak. Horrexegatik, kasu honetan erantzunen lehentasun maila azaltzen da eta ez erantzun bakoitzeko portzentaia.

## 4 Eranskina: Beste inkesta batzuekiko konparaketa

Kirola ez praktikatzearen arrazoiak			
Eusko Jaurlaritzaren Inkesta 2008 (EAE)	Eurobarometroaren Inkesta 2004 (UE25)	CSDaren Inkesta 2005 (Espainia)	GFaren Inkesta 2006 (Gipuzkoa)
Dibertimendua		Sasoian mantentzea	Osasuna
Sasoian mantentzea		Dibertimendua	Sasoian mantentzea
Osasuna		Jendearekin egotea	Deskonektatzea
Deskonektatzea		Deskonektatzea	Dibertimendua

Horrela, EAEko inkestan, pisu handiena duen arrazoia dibertimendua da, gero sasoian mantentzea, gero osasuna eta azkenik deskonektatzea. Estatuko inkestan aldiz, ordena hurrengo hau da: sasoian mantentzea, dibertimendua, jendearekin egotea eta azkenik deskonektatzea. Gipuzkoako inkestaren kasuan, arrazoi nagusiak dira, gehienezkotik gutxienezkora ordenatuta, osasuna, sasoian mantentzea, deskonektatzea eta dibertimendua.

Nolanahi ere, aurreko taula honek ez du ondorio argirik eskeintzen, konparaketa kualitatiboa baita.

### ✓ Gehien praktikatzen diren kirolak

Jarraian, toki bakoitzean gehien praktikatzen diren kirolak aurkezten dituen taula agertzen da. Ikusi daitekenez, igeriketa da Gipuzkoa eta Estatuko inkestetan gehien praktikatzen den kirola, EAEan gehien praktikatzen dena mantentze gimnasia eta aktibitate aerobikoak direlarik. Kontutan euki beharra dago, "ibiltzea" modalitatea baztertu egin dela, irizpideen bat egitea lortzeko.

Gehien praktikatzen diren kirolak ("ibiltzea" ez barne)			
Eusko Jaurlaritzaren Inkesta 2008 (EAE)	Eurobarometroaren Inkesta 2004 (UE25)	CSDaren Inkesta 2005 (Espainia)	GFaren Inkesta 2006 (Gipuzkoa)
Kirol aerobikoak/ mantentze gimnasia (%23)		igeriketa (33%)	igeriketa (22%)
futbola (12%)		Kirol aerobikoak/ mantentze gimnasia (32%)	Kirol aerobikoak/ mantentze gimnasia (15%)
igeriketa (11%)		futbola (32%)	bizikleta (14%)

## 4 Eranskina: Beste inkesta batzuekiko konparaketa

### ✓ *Nola, non eta norekin*

Atal honetan, EAEko eta Estatuko inkesten emaitzak alderatzen dira.

Estatu osorako gertatzen den bezela, kirola praktikatzeko erarik maizena norberaren kabuz egitea da. Hala ere, EAEan praktika antolatuak pisu handiagoa hartzen du.

Nola	Eusko Jaurlaritzaren Inkesta 2008 (EAE)	CSDaren Inkesta 2005 (Espainia)
Norberaren kabuz	63%	68%
Gimnasio/klub/federazio bateko jarduera gisa	33%	26%
Lantegiko edo ikastegiko eskakizunak direla eta	4%	6%

Kirola praktikatzen den kanpainari dagokionez, joera berdina dago kasu bietan. Kirolarien gehiengoak bakarrik praktikatzen du, eta kirola senide batekin praktikatzen dutenen taldea oso txikia da.

Norekin	Eusko Jaurlaritzaren Inkesta 2008 (EAE)	CSDaren Inkesta 2005 (Espainia)
Bakarrik	48%	51%
Lagunekin	32%	25%
Berdin dio	17%	11%
Senideekin	3%	7%
Lankide/ikaskideekin	e.a.	6%

Nota: EAEko inkestan "lanide/ikaskideekin" aukera ez da ageri

Tokien lehentasunari dagokionez, CSDaren inkestan erantzun bat baino gehiago eman ahal dela kontutan hartu behar da. Hortaz, ondorengo taulan ikusi daitekenez, portzentai horien batuketak ez du %100 suposatzen, EAEko inkestan gertatzen den bezela. Laburbilduz, EAEko inkestak kirolariek erantzundako "tokirik nagusia" aurkezten du eta CSDko inkestak aldiz kirolariek erantzundako "tokia".

## 4 Eranskina: Beste inkesta batzuekiko konparaketa

Non	Eusko Jaurlaritzaren Inkesta 2008 (EAE)	CSDaren Inkesta 2005 (Espainia)
Haize zabalean	36%	43%
Azpieg. Publikoak	36%	51%
Azpieag. Pribatuak	21%	28%
Etxean	3%	14%
Lantokian/ikastokian	5%	8%

Goiko taula aztertuz, igerri daiteke EAEan azpiegitura publikoek indar gehiago dutela Estatuko beste eskualdeetan baino. Halaber, etxean kirola egiten duen jende kopuru erlatiboa handiagoa dirudi Estatuan, inkesta bakoitzak erabilitako irizpideak argi edukita beti ere (ez da berdina “etxean kirola egiten duzula” esatea eta “etxean kirolik gehien egiten duzun tokia dela” esatea).

### ✓ Aholkatze tekniko

Kirolarien aholkatze teknikoari dagokionez, EAEko eta Gipuzkoako inkestak dira kontutan hartzen duten bakarrak. Ikusi daitekenez, EAE osoan jasotako aholkatze teknikoaren maila Gipuzkoan jasotakoa baino handiagoa da. Azken urtean jasotako aholkatze teknikoaz galdetuta, Kirol Ohituren Inkesta EAEan 2008 inkestak adierazten du kirolarien %32ak aholkatze tekniko jaso dutela, GFAaren inkestan aldiz, %16ak.

	Eusko Jaurlaritzaren Inkesta 2008 (EAE)	Encuesta DFG 2006
Azken urteko aholkatze teknikoaren jasotzea	32%	16%

## 4 Eranskina: Beste inkesta batzuekiko konparaketa

### ✓ *Kirol sesio bakoitzaren iraupena eta praktikatzen diren egunak*

Adierazle bi hauen konparaketarako, EAEko inkestaren eta Gipuzkoako inkestaren zenbatesleak soilik lortu dira.

	Eusko Jaurlaritzaren Inkesta 2008 (EAE)	Encuesta DFG 2006
>1h-ko luzapena	81%	63%

Astegunak	Eusko Jaurlaritzaren Inkesta 2008 (EAE)	Encuesta DFG 2006
asteazken	27%	27%
asteartea	18%	9%
berdinak	55%	64%

### ✓ *Kirol erkundeetako bazkidetasun/harpidedun maila*

EAEko eta CSDko inkesten konparaketa eginez, kirol erkunde baten (bai pribatu edota publiko baten) bazkide/harpidedun kopurua handiagoa da EAEan Estatu espainiarrean baino.

	Eusko Jaurlaritzaren Inkesta 2008 (EAE)	CSDaren Inkesta 2005 (Espainia)
Kirol erkunde baten bazkidedunak	35%	26% (EAE 30%)

## 4 Eranskina: Beste inkesta batzuekiko konparaketa

---

### ***Biztanleriaren iritzia kirolarekin erlazionaturiko zenbait kontzeptuei buruz***

Atal honetan EAEko biztanleriaren eta Estatuko biztanleriaren arteko iritzi desberdinak azaltzen dira.

#### ✓ ***Erakunde Publikoek eskeinitako laguntzari buruzko iritzia***

EAEko Kirol Ohituren Inkestan jasotako erantzunen arabera, goi-mailako kirolean ematen da erakunde publikoek hobekien eskeintzen duten laguntza, gero eskola kirolean eta azkenik parte-hartze kirolean. Datu honekin bat eginez, CSDaren inkestak adierazten du espainiar biztanleriaren %61ak uste duela erakunde publikoen laguntza handiagoa izan beharko litzatekela parte-hartze kirolean. Kirol federatuan portzentaia %22koa da eta ikuskizun kirolean %3a.

#### ✓ ***Azpiegituren beharrezana***

Inkesta bien arabera, biztanleriaren erdiak uste du bere inguru hurbilean dagoen azpiegituren eskaintza ez dela nahikoa. EAEko inkestan, %51ak adierazten du bere bizilekuan azpiegituraren bat eraiki beharko litzatekela. CSDaren inkestan, %52ak adierazten du bere inguru hurbilean kirol azpiegiturak nahikoak ez direla.

#### ✓ ***Kirolaren baliogarritasuna etorkinen integrazioa eretzeko***

EAEan, inkestatuen %65ak baiezkoa erantzun du, eta Estatuan portzentaia %73 koa da.

**Ondorio bezela, berriro ere lau inkestak erabilitako irizpideak desberdinak direla azpimarratu behar da eta, nahiz eta datuen arteko konparaketa egitea posible den, zuhurtasunez aztertzea behartzen gaitu. Hortaz, konparaketa hau orientagarria da eta horrela ulertu behar da.**

---

## Eranskinak

---

- Inkesta prozeduraren fitxa metodologikoa
- Argipen metodologikoak
- Unibertso muestralaren ezaugarriak
- Beste inkesta batzuekiko konparaketa
- Galdeketa

# 5 Eranskina: Galdeketa

Inkestatzailea:

Data: \_\_\_\_\_ Ordutza: \_\_\_\_\_ Tokia: \_\_\_\_\_



## Kirolari buruzko inkesta EAEan

buruzko Jaureritza eta Deloitte-ek elkarrekin baliabideak elkarlanean erabiltzen dituzte. Inkesta honek Kirolari Plan (2003-2007) ebaluatzeko daude helburu. Inkesta honen bidez kirolari buruzko inkesta egiteko erabakia hartzen da. Inkesta honen emaitzak erabakia hartzen laguntzen ditu.

### INKESTATUAREN NOLAKOTA SUNA

1. Adina  2. Sexua  G  E

3. Jaioterria

Araba  Gatazuko beste Autonomi Erkara bat (adierazi zein den) \_\_\_\_\_

Bizkaia  Munduko beste Estatu bat (adierazi) \_\_\_\_\_

Gipuzkoa

4. Bizilekuaren posta-kodea (bakarrrik EAE)

Jain esan, adierazi zein den zure bizilekua (herria) \_\_\_\_\_

5. Zure hilabeteko irabazkinak zein tartetan kokatuko zenituzke?

1.000 Euro baino gutxiago  1.500 baino gehiago eta 2.000 baino gutxiago  2.500 Eurotik gora

1.000 eta 1.500 bitartean  2.000 eta 2.500 bitartean  Ez daki/Ez du erantzuten

6. Inolako gaigabeziarik jasaten duzu?

Bai  Ez  Ez daki/Ez du erantzuten

7. Gaitz baten kardioaskuntza, artikulazio gaitza, loditasuna, diabetesa edota osteoporosia jasaten duzu?

Bai  Ez  Ez daki/Ez du erantzuten

8. Bigarren solairu batera igo behariko bazina, igogailua harikatu zenuko edo loretz igoa zinateke?

Oinez  Igogailuan  Ez daki/Ez du erantzuten

9. Ba al duzu inolako lizentzia federatiborik?

Bai  Ez  Ez daki/Ez du erantzuten

Zein federazioetan daukazu lizentzia?

10. Inolako kirol erakunde baten bazkide al zara?

Bai  Erakunde municipal  Ez  Ez daki/Ez du erantzuten

Kirol Kluba/Gimnasio

PARTE HARTZE MAILA

11. Azken hilabetean kirolean jardun zara?

Bai  Ez  Ez daki/Ez du erantzuten

(Solik 11\* galderan "Ez" erantzun duzuentzat)

12. Oro har, zergatik ez duzu kirolean jardun? (gehienez 3 erantzun adierazi, ematen diozun garrantzizuen arabera sailkatuta: 1 garrantzitsuena, 3 garrantzi gubienekoa)

Ez dago eraso zehatzik  Gaitzia da  Lotzagatik/Saregari agertzearen beldur

Ez dut gutxiuki  Ez dut beharrik  Ez daukat denbora

Nire adina dela eta  Ez dago kirol instalazio egokiak  Ez dago kirol instalazio egokiak

Gaigabeziak/gaitzesunak  Beste jarduerak direla eta nekatasu rago  Ez daki/Ez du erantzuten

(Solik 11\* galderan "Ez" erantzun duzuentzat. Horiek ez bada, jarmen postatu 22\* galdera)

13. Kirola malaz egiten duzu?

Astean 2 bider edo gehiago  Oporetan soilik

Astean behin edo birtan  Ez daki/Ez du erantzuten

Inoiz ere

14. Zenbat denbora erabiltzen duzu bakoitzean?

2 ordu baino gehiago  Ordu edo baino gutxiago

Ordu eta 2 ordu bitartean  Ez daki/Ez du erantzuten

Ordu edo baino gutxiago eta ordu eta 2 ordu bitartean  Ez daki/Ez du erantzuten

15. Zein kirol jarduera praktikatu duzu? Erantzun libre. **Note: Gehienez 4 erantzun (Gehienakoki glosekora)**

\_\_\_\_\_

16. Asteko zein egunetan egiten duzu kirola?

Solik astelehenera

Solik aste buenera / ja egunetan

Berrin da

Ez daki/Ez du erantzuten

17. Urteko zein moduan egiten duzu kirola?

Denetan berrin

Zehaztutako egunetan (adibidez: negua)

Zehaztutako egunetan (adibidez: negua)

Ez daki/Ez du erantzuten

18. Oro har, zein egiten duzu kirola? (Inkestatzailek ez duen adierazi, ematen dion garrantzizuen arabera: 1 garrantzitsuena izan)

Nire kabuz  Kirol erakunde municipal baten jardura gas  Ez daki/Ez du erantzuten

Lantegi edo kateagile espezializatuak  Kirol federazio baten jardura gas

Gimnasio/Kluba/Kirol erakunde baten jardura gas  Beste bai, zein? \_\_\_\_\_

19. Normalean, non aritzen zara kirolean? (Inkestatzailek ez duen adierazi, ematen dion garrantzizuen arabera: 1 garrantzitsuena izan)

Sarrera mugatua duen instalazio publikoetan  Lantegi baten instalazioetan  Ez daki/Ez du erantzuten

Sarrera irekiko instalazio publikoetan  Hain zabalak

Instalazio baten instalazioetan  Egoian

Kirol erakunde pribatu baten instalazioetan  Beste bai, zein? \_\_\_\_\_

20. Oro har, norekin egiten duzu kirola?

Bakarrak  Berrin da

Lagunekin/endearekin  Ez daki/Ez du erantzuten

Sendeekin

21. Zeintzuk dira zure osteko kirol egitearen arrazoirik garrantzitsuenak? (gehienez 3 erantzun adierazi, ematen diozun garrantzizuen arabera sailkatuta: 1 garrantzitsuena, 3 garrantzi gubienekoa)

Oportunitateak  Eskonekatzeko

Lagunekin/endearekin denbora pasatzeko  Gaitz baten ahalgaitza  Ez daki/Ez du erantzuten

Sasoal egiteko  Kirolari kanpaina egiteko

Medikuak aholkatuta  Beste bai, zein? \_\_\_\_\_

22. Azken urtera begira, inolako publikitate/promozio kanpainerik bultzatu al zaitu kirolari gehiago/gutxiago egitera?

Bai  Ez  Ez daki/Ez du erantzuten

23. Azken urtean, inolako aholku edota entrenamendurik jaso al duzu?

Bai  Ez  Ez daki/Ez du erantzuten

Jarduera  Erakunde arduraduna  Gozamen maila

Kirol Erakunde municipal  Kluba  Fed  Beste bai  1  2  3  4  5

Kirol Erakunde municipal  Kluba  Fed  Beste bai  1  2  3  4  5

24. Azken urtean, inolako mediku ikuskapenik jaso al duzu?

Bai  Ez  Ez daki/Ez du erantzuten

# 5 Eranskina: Galdeketa

## KIROL LEHENTABUNAK

26. Gaur egun praktikatzen ez duzun, baina praktikatzea gustatuko litzazukeen kirolen bat dekloratu burura?

Bai  Ez  Ez daki/Ez du erantzuten

(Solik 29<sup>a</sup> galderan "Ez" erantzun duarenentzat, horrela ez bada, jarraitu pasatu 29<sup>a</sup> galderara)

28. Zein/zeintzuk? (gehienez 3 adierazi, lehenezpen-hurrenkerara)

27. Zergatik ez duzu kirol hori praktikatzen (gehienez 3 erantzun adierazi, emolen dionuz garrantzizaren arabera sailkatuta: 1 garrantzitsuenak, 3 garrantzi gutxienekoa)

<input type="checkbox"/> Ez daukat amoni zehatzik	<input type="checkbox"/> Gainera da	<input type="checkbox"/> Lortzagatik/erregimari agertzearen beldur
<input type="checkbox"/> Ez daukat informaziorik/Ez daki nora joan	<input type="checkbox"/> Ez daukat denborarik	<input type="checkbox"/> Ez dago erantzun bati, bain?
<input type="checkbox"/> Nire adina dela eta	<input type="checkbox"/> Ez dago kirol instalazio egokirik	<input type="checkbox"/> Ez daki/Ez du erantzuten
<input type="checkbox"/> Gaithebestek/gaitzesunak	<input type="checkbox"/> Ez dago jarduera dinala eta nekaturia nago	

28. Sailkatu teik (batere egokia) 6era (gutxiz egokia) kirol jarduerak eskalintza zure ingurune hurrenean:

	1	2	3	4	5	Ed/Ee
<b>a) Azpigitura publikoak</b>						
Aniztasuna	<input type="checkbox"/>	<input type="checkbox"/>	<input type="checkbox"/>	<input type="checkbox"/>	<input type="checkbox"/>	<input type="checkbox"/>
Monitoreo/ingurleen profesionaltasuna	<input type="checkbox"/>	<input type="checkbox"/>	<input type="checkbox"/>	<input type="checkbox"/>	<input type="checkbox"/>	<input type="checkbox"/>
Prezioa	<input type="checkbox"/>	<input type="checkbox"/>	<input type="checkbox"/>	<input type="checkbox"/>	<input type="checkbox"/>	<input type="checkbox"/>
Eliebitasuna	<input type="checkbox"/>	<input type="checkbox"/>	<input type="checkbox"/>	<input type="checkbox"/>	<input type="checkbox"/>	<input type="checkbox"/>
<b>b) Azpigitura pribatuak</b>						
Aniztasuna	<input type="checkbox"/>	<input type="checkbox"/>	<input type="checkbox"/>	<input type="checkbox"/>	<input type="checkbox"/>	<input type="checkbox"/>
Monitoreo/ingurleen profesionaltasuna	<input type="checkbox"/>	<input type="checkbox"/>	<input type="checkbox"/>	<input type="checkbox"/>	<input type="checkbox"/>	<input type="checkbox"/>
Prezioa	<input type="checkbox"/>	<input type="checkbox"/>	<input type="checkbox"/>	<input type="checkbox"/>	<input type="checkbox"/>	<input type="checkbox"/>
Eliebitasuna	<input type="checkbox"/>	<input type="checkbox"/>	<input type="checkbox"/>	<input type="checkbox"/>	<input type="checkbox"/>	<input type="checkbox"/>

29. Zu bezalako pertsonak kontuan hartuta, hurrengo urteotan zein azpigitura mota erabili behar litzazukeela uste duzu zure ingurune hurrenean?

30. Zein da zure erizita herri kirolei buruz? (Erantzun bakarra adierazi)

Ez diti, ezola, inolaz ere ez  Baina praktika bukatu behar litzazuke zehatzki  Ez daki/Ez du erantzuten

## KIROLAREKIN ZERIKUSIA DUTEN JARDUERAK

31. Barrera ordaintzea derrigorrezkoa den kirol ospakizunetara joan zara?

Baitz (habelearen behin edo gehiagotan)  Guteran (urtean taik 3 aldiz)  Ez daki/Ez du erantzuten

Hobe behinika (2 habelearen behin)  Inola ez

32. Barrera ordaindu behar ez den kirol ospakizunetara joan zara?

Baitz (habelearen behin edo gehiagotan)  Guteran (urtean taik 3 aldiz)  Ez daki/Ez du erantzuten

Hobe behinika (2 habelearen behin)  Inola ez

33. Zein kirol ospakizunetara zoaz batzuz ere? (gehienez 3 adierazi, lehenezpen-hurrenkerara)

34. Komunikabideetan kirola jarraitzen duzu (TV, Irratia, prentsa edo Internet)?

Baitz (urtean birtan edo gehiago)  Guteran (habelearen taik 3ak)  Ez daki/Ez du erantzuten

Inola behin (urtean behin)  Inola ez

35. Hilabetero zenbat gastatzen duzu kirol jardueran (kuotak, materialen eroketa...)? (Nota: Inkestarearen gastuak solik, ez famili unitateak (umeen kirola ez dago barne))

10 € baino gutxiago  60 € baino gehiago eta 120€ baino gutxiago  240 € baino gehiago

10 - 60 €  120 - 240 €  Ez daki/Ez du erantzuten

## KIROLAREKIN ZERIKUSIA DUTEN IKUSPEGIAK

36. Hurrengo esaldiekin duzun adostasuna adierazi (1= ez nago batere ados, 6= guztiz ados nago):

Kirol jardura hurrengo honek lortzeko balio du...	1	2	3	4	5	Ed/Ee
Basoan egon eta osasuntsu	<input type="checkbox"/>	<input type="checkbox"/>	<input type="checkbox"/>	<input type="checkbox"/>	<input type="checkbox"/>	<input type="checkbox"/>
Besteekin erlazionatzeko	<input type="checkbox"/>	<input type="checkbox"/>	<input type="checkbox"/>	<input type="checkbox"/>	<input type="checkbox"/>	<input type="checkbox"/>
Deskonektatzeko	<input type="checkbox"/>	<input type="checkbox"/>	<input type="checkbox"/>	<input type="checkbox"/>	<input type="checkbox"/>	<input type="checkbox"/>
Kolektibo beharriak gizaritatzeko (elkartuak, immigranteak...)	<input type="checkbox"/>	<input type="checkbox"/>	<input type="checkbox"/>	<input type="checkbox"/>	<input type="checkbox"/>	<input type="checkbox"/>
Ingurune humeneko giro soziale hobetzeko	<input type="checkbox"/>	<input type="checkbox"/>	<input type="checkbox"/>	<input type="checkbox"/>	<input type="checkbox"/>	<input type="checkbox"/>
Konpetitibitate/agresibitate bultzatzeko	<input type="checkbox"/>	<input type="checkbox"/>	<input type="checkbox"/>	<input type="checkbox"/>	<input type="checkbox"/>	<input type="checkbox"/>

37. Hurrengo esaldiekin duzun adostasuna adierazi (1= ez nago batere ados, 6= guztiz ados nago):

Erakunde publikoek era egokian bultzatzen dut...	1	2	3	4	5	Ed/Ee
Eskole kirola	<input type="checkbox"/>	<input type="checkbox"/>	<input type="checkbox"/>	<input type="checkbox"/>	<input type="checkbox"/>	<input type="checkbox"/>
Parte hartze kirola (aldirio/olasa pertsona helduetan)	<input type="checkbox"/>	<input type="checkbox"/>	<input type="checkbox"/>	<input type="checkbox"/>	<input type="checkbox"/>	<input type="checkbox"/>
Lehiaketa kirola/goi mailako kirola	<input type="checkbox"/>	<input type="checkbox"/>	<input type="checkbox"/>	<input type="checkbox"/>	<input type="checkbox"/>	<input type="checkbox"/>

38. Hurrengo esaldiekin duzun adostasuna adierazi (1= ez nago batere ados, 6= guztiz ados nago):

Kirol batean hasleko ezinbestekoa da aditu beten formakuntza edo aholkularitza	1	2	3	4	5	Ed/Ee
Kirol batean jarraitzeko ezinbestekoa da aditu beten formakuntza edo aholkularitza	<input type="checkbox"/>	<input type="checkbox"/>	<input type="checkbox"/>	<input type="checkbox"/>	<input type="checkbox"/>	<input type="checkbox"/>

## KIROLAREKIN ZERIKUSIA DUTEN BESTE ZENBAIT IKUSPEGI

39. Azken urtean, kirol jardura beten aholkuntzan aritu al zara borondatezko laguntzailer bezala?

Bai  Ez  Ez daki / ez du erantzuten

40. Erantzuna ezezik bada, zergatik da horrela?

Infierea falta  Konpromesuari beldur  Ez daki / ez du erantzuten

Denbora falta  Ez dago bati, bain?

Informazio falta (ez du azpigitura laguntzailer behar duen erakunderik)

41. Oro har, eta beti ere euskal kirolean pentsatzen, eskola kirolek hasita goi mailako kirolerari, zein sailkatuko zenuke zuek euskal kirolaren indarkeria maila?

Ez da ezarritzen  Oso baxua  Erants  Altua  Oso altua

42. Euskal selekzioek era ofizialean lehiatzeko aukera izateko gustatuko litzazuke?

Bai  Ez  Ez daki / ez du erantzuten

---

## Disclaimer

El presente informe/documento es estrictamente confidencial y de uso interno de la Sociedad y, no podrá ser entregado, ni permitir el acceso a terceros o hacer referencia al mismo en comunicaciones sin nuestro consentimiento previo por escrito.

El presente documento ha sido preparado de conformidad con los términos establecidos en el contrato de fecha DD de MMMMM de AAAA que incluye la Propuesta, posteriores documentos anexos y las Condiciones Generales de Contratación.

El borrador de este documento no se ha sometido aún a los procedimientos habituales de revisión interna de nuestra firma y, por tanto, nos reservamos el derecho de hacer las modificaciones, inserciones o supresiones que consideremos convenientes que pudiesen resultar de dicho proceso de revisión.

En caso de contradicción o conflicto entre la versión electrónica y el documento físico, prevalecerá el documento físico.

---

## Sobre Deloitte

Deloitte hace referencia, individual o conjuntamente, a Deloitte Touche Tohmatsu (Swiss Verein), sus firmas miembro y respectivas filiales y asociadas. Al tratarse de un Verein suizo (asociación), ni Deloitte Touche Tohmatsu ni ninguna de sus firmas miembro es responsable de los actos u omisiones de las otras. Cada firma miembro es una entidad independiente con personalidad jurídica propia que opera bajo los nombres de "Deloitte", "Deloitte & Touche", "Deloitte Touche Tohmatsu", u otros nombres asociados. Los servicios son prestados a través de las firmas miembro y sus respectivas filiales y asociadas y no por Deloitte Touche Tohmatsu (Swiss Verein).